

Установа Державна служба геології та надр України за ЄДРПОУ  
 Територія Шевченківський за КАТОТТГ  
 Організаційно-правова форма господарювання Державна організація (установа, заклад) за КОПФГ  
 Орган державного управління Міністерство захисту довкілля та природних ресурсів України за КОДУ  
 Вид економічної діяльності Державне управління загального характеру за КВЕД  
 Одиниця виміру: грн  
 Періодичність: річна

КОДИ		
2025	01	01
37536031		
UA8000000001078669		
425		
11080		
84.11		

**БАЛАНС**  
на 01 січня 2025 року

Форма №1-дс

АКТИВ	Код рядка	На початок звітного періоду	На кінець звітного періоду
1	2	3	4
<b>I. НЕФІНАНСОВІ АКТИВИ</b>			
<b>Основні засоби:</b>	<b>1000</b>	15477762	13883345
первісна вартість	1001	20770186	20511632
знос	1002	5292424	6628287
<b>Інвестиційна нерухомість:</b>	<b>1010</b>	-	-
первісна вартість	1011	-	-
знос	1012	-	-
<b>Нематеріальні активи:</b>	<b>1020</b>	700	600
первісна вартість	1021	1000	1000
накопичена амортизація	1022	300	400
Незавершені капітальні інвестиції	1030	8045523	12499599
<b>Довгострокові біологічні активи:</b>	<b>1040</b>	-	-
первісна вартість	1041	-	-
накопичена амортизація	1042	-	-
Запаси	1050	880278	919920
Виробництво	1060	-	-
Поточні біологічні активи	1090	-	-
<b>Усього за розділом I</b>	<b>1095</b>	24404263	27303464
<b>II. ФІНАНСОВІ АКТИВИ</b>			
Довгострокова дебіторська заборгованість	1100	-	-
<b>Довгострокові фінансові інвестиції, у тому числі:</b>	<b>1110</b>	-	-
цінні папери, крім акцій	1111	-	-
акції та інші форми участі в капіталі	1112	-	-
<b>Поточна дебіторська заборгованість:</b>			
за розрахунками з бюджетом	1120	-	-
за розрахунками за товари, роботи, послуги	1125	-	-
за наданими кредитами	1130	-	-
за виданими авансами	1135	-	-



за розрахунками із соціального страхування	1140	-	-
за внутрішніми розрахунками	1145	-	-
інша поточна дебіторська заборгованість	1150	-	-
Поточні фінансові інвестиції	1155	-	-
<i>Грошові кошти та їх еквіваленти розпорядників бюджетних коштів та державних цільових фондів у:</i>			
<i>національній валюті, у тому числі в:</i>	<b>1160</b>	61566165	141353945
<i>касі</i>	1161	282893	406775
<i>казначействі</i>	1162	61283272	140947170
<i>установах банків</i>	1163	-	-
<i>дорозі</i>	1164	-	-
<i>іноземній валюті</i>	1165	-	-
<i>Кошти бюджетів та інших клієнтів на:</i>			
<i>єдиному казначейському рахунку</i>	1170	-	-
<i>рахунках в установах банків, у тому числі в:</i>	<b>1175</b>	-	-
<i>національній валюті</i>	1176	-	-
<i>іноземній валюті</i>	1177	-	-
<i>Інші фінансові активи</i>	1180	-	-
<b>Усього за розділом II</b>	<b>1195</b>	61566165	141353945
<b>III. ВИТРАТИ МАЙБУТНІХ ПЕРІОДІВ</b>	<b>1200</b>	-	-
<b>ПЛАНС</b>	<b>1300</b>	85970428	168657409

ПАСИВ	Код рядка	На початок звітного періоду	На кінець звітного періоду
1	2	3	4
<b>I. ВЛАСНИЙ КАПІТАЛ ТА ФІНАНСОВИЙ РЕЗУЛЬТАТ</b>			
Внесений капітал	1400	20771186	20512632
Капітал у дооцінках	1410	-	-
Фінансовий результат	1420	56358338	132638712
Капітал у підприємствах	1430	-	-
Резерви	1440	-	-
Цільове фінансування	1450	8045523	12499599
<b>Усього за розділом I</b>	<b>1495</b>	<b>85175047</b>	<b>165650943</b>
<b>II. ЗОБОВ'ЯЗАННЯ</b>			
<i>Довгострокові зобов'язання:</i>			
за цінними паперами	1500	-	-
з кредитами	1510	-	-
інші довгострокові зобов'язання	1520	-	-
Поточна заборгованість за довгостроковими зобов'язаннями	1530	-	-
<i>Поточні зобов'язання:</i>			
за платежами до бюджету	1540	728212	2939297
за розрахунками за товари, роботи, послуги	1545	-	-
за кредитами	1550	-	-
за одержаними авансами	1555	-	-
за розрахунками з оплати праці	1560	-	-
за розрахунками із соціального страхування	1565	-	-
за внутрішніми розрахунками	1570	-	-
інші поточні зобов'язання, з них:	1575	67169	67169
за цінними паперами	1576	-	-
<b>Усього за розділом II</b>	<b>1595</b>	<b>795381</b>	<b>3006466</b>
<b>III. ЗАБЕЗПЕЧЕННЯ</b>	<b>1600</b>	-	-




<b>IV. ДОХОДИ МАЙБУТНІХ ПЕРІОДІВ</b>	<b>1700</b>	-	-
<b>БАЛАНС</b>	<b>1800</b>	85970428	168657409

Керівник (посадова особа)

Олег ГОЦИНЕЦЬ

Головний бухгалтер (спеціаліст,  
на якого покладено виконання  
обов'язків бухгалтерської служби)



Ірина МЕЛЬНИЧЕНКО



Установа Державна служба геології та надр України за ЄДРПОУ  
 Територія Шевченківський за КАТОТТГ  
 Організаційно-правова форма господарювання Державна організація (установа, заклад) за КОПФГ  
 Орган державного управління Міністерство захисту довкілля та природних ресурсів України за КОДУ  
 Вид економічної діяльності Державне управління загального характеру за КВЕД  
 Одиниця виміру: грн  
 Періодичність: річна

КОДИ		
2025	01	01
37536031		
UA80000000001078669		
425		
11080		
84.11		

**ЗВІТ  
ПРО ФІНАНСОВІ РЕЗУЛЬТАТИ**  
за 2024 рік

Форма №2-дс

**I. ФІНАНСОВИЙ РЕЗУЛЬТАТ ДІЯЛЬНОСТІ**

Стаття	Код рядка	За звітний період	За аналогічний період попереднього року
1	2	3	4
<b>ДОХОДИ</b>			
<i>Доходи від обмінних операцій</i>			
Бюджетні асигнування	2010	109544635	35978762
Доходи від надання послуг (виконання робіт)	2020	131899413	95782347
Доходи від продажу активів	2030	-	-
Фінансові доходи	2040	-	-
Інші доходи від обмінних операцій	2050	-	-
<b>Усього доходів від обмінних операцій</b>	<b>2080</b>	<b>241444048</b>	<b>131761109</b>
<i>Доходи від необмінних операцій</i>			
Податкові надходження	2090	-	-
неподаткові надходження	2100	-	-
Трансферти	2110	-	-
Надходження до державних цільових фондів	2120	-	-
Інші доходи від необмінних операцій	2130	-	-
<b>Усього доходів від необмінних операцій</b>	<b>2170</b>	<b>-</b>	<b>-</b>
<b>Усього доходів</b>	<b>2200</b>	<b>241444048</b>	<b>131761109</b>
<b>ВИТРАТИ</b>			
<i>Витрати за обмінними операціями</i>			
Витрати на виконання бюджетних програм	2210	107043599	35890823
Витрати на виготовлення продукції (надання послуг, виконання робіт)	2220	1951125	35355959
Витрати з продажу активів	2230	-	-
Фінансові витрати	2240	-	-
Інші витрати за обмінними операціями	2250	919330	491388
<b>Усього витрат за обмінними операціями</b>	<b>2290</b>	<b>109914054</b>	<b>71738170</b>



<i>Витрати за необмінними операціями</i>			
Трансферти	2300	-	-
Інші витрати за необмінними операціями	2310	803020	969449
<b>Усього витрат за необмінними операціями</b>	<b>2340</b>	<b>803020</b>	<b>969449</b>
<b>Усього витрат</b>	<b>2380</b>	<b>110717074</b>	<b>72707619</b>
<b>Профіцит/дефіцит за звітний період</b>	<b>2390</b>	<b>130726974</b>	<b>59053490</b>

## II. ВИДАТКИ БЮДЖЕТУ (КОШТОРИСУ) ЗА ФУНКЦІОНАЛЬНОЮ КЛАСИФІКАЦІЄЮ ВИДАТКІВ ТА КРЕДИТУВАННЯ БЮДЖЕТУ

Найменування показника	Код рядка	За звітний період	За аналогічний період попереднього року
1	2	3	4
Загальнодержавні функції	2420	-	-
Оборона	2430	-	-
Громадський порядок, безпека та судова влада	2440	-	-
Економічна діяльність	2450	110717074	72707619
Охорона навколишнього природного середовища	2460	-	-
Житлово-комунальне господарство	2470	-	-
Охорона здоров'я	2480	-	-
Духовний та фізичний розвиток	2490	-	-
Освіта	2500	-	-
Соціальний захист та соціальне забезпечення	2510	-	-
<b>УСЬОГО:</b>	<b>2520</b>	<b>110717074</b>	<b>72707619</b>

## III. ВИКОНАННЯ БЮДЖЕТУ (КОШТОРИСУ)

Стаття	Код рядка	Загальний фонд			Спеціальний фонд		
		план на звітний рік із урахуванням змін	фактична сума виконання за звітний період	різниця (графа 4 мінус графа 3)	план на звітний рік із урахуванням змін	фактична сума виконання за звітний період	різниця (графа 7 мінус графа 6)
1	2	3	4	5	6	7	8
<b>ДОХОДИ</b>							
Податкові надходження	2530	-	-	-	-	-	-
Неподаткові надходження	2540	-	-	-	-	-	-
Доходи від власності та підприємницької діяльності	2541	-	-	-	-	-	-
Адміністративні збори та платежі, доходи від некомерційної господарської діяльності	2542	-	-	-	-	-	-
Інші неподаткові надходження	2543	-	-	-	-	-	-
Власні надходження бюджетних установ	2544	-	-	-	-	-	-
Доходи від операцій з капіталом	2550	-	-	-	-	-	-
Офіційні трансферти, з них:	2560	-	-	-	-	-	-
від органів державного управління	2561	-	-	-	-	-	-
Цільові фонди	2570	-	-	-	-	-	-
Надходження державних цільових фондів	2580	-	-	-	-	-	-
Надходження Пенсійного фонду України	2581	-	-	-	-	-	-



Надходження Фонду загальнообов'язкового державного соціального страхування України на випадок безробіття	2582	-	-	-	-	-	-
Надходження Фонду соціального страхування України	2583	-	-	-	-	-	-
Інші надходження	2590	-	-	-	-	-	-
<b>Усього доходів</b>	<b>2600</b>	-	-	-	-	-	-
<b>ВИТРАТИ</b>							
Оплата праці і нарахування на заробітну плату	2610	-	-	-	-	-	-
Використання товарів і послуг	2620	-	-	-	-	-	-
Обслуговування боргових зобов'язань	2630	-	-	-	-	-	-
Поточні трансферти, з них:	2640	-	-	-	-	-	-
органам державного управління інших рівнів	2641	-	-	-	-	-	-
Соціальне забезпечення	2650	-	-	-	-	-	-
Інші поточні видатки	2660	-	-	-	-	-	-
Нерозподілені видатки	2670	-	-	-	-	-	-
Придбання основного капіталу	2680	-	-	-	-	-	-
Капітальні трансферти, з них:	2690	-	-	-	-	-	-
органам державного управління інших рівнів	2691	-	-	-	-	-	-
Внутрішнє кредитування	2700	-	-	-	-	-	-
Зовнішнє кредитування	2710	-	-	-	-	-	-
<b>Усього витрат</b>	<b>2780</b>	-	-	-	-	-	-
<b>Профіцит/дефіцит за звітний період</b>	<b>2790</b>	-	-	-	-	-	-

#### IV. ЕЛЕМЕНТИ ВИТРАТ ЗА ОБМІННИМИ ОПЕРАЦІЯМИ

Стаття	Код рядка	За звітний період	За аналогічний період попереднього року
1	2	3	4
Витрати на оплату праці	2820	47110200	29412300
Відрахування на соціальні заходи	2830	10198220	6419903
Матеріальні витрати	2840	49742413	33639376
Амортизація	2850	1943891	1775203
Інші витрати	2860	919330	491388
<b>Усього</b>	<b>2890</b>	<b>109914054</b>	<b>71738170</b>

Керівник (посадова особа)

Олег ГОЦИНЕЦЬ

Головний бухгалтер (спеціаліст,  
на якого покладено виконання  
обов'язків бухгалтерської служби)

Ірина МЕЛЬНИЧЕНКО



Установа	Державна служба геології та надр України	за ЄДРПОУ
Територія	Шевченківський	за КАТОТТГ
Організаційно-правова форма господарювання	Державна організація (установа, заклад)	за КОПФГ
Орган державного управління	Міністерство захисту довкілля та природних ресурсів України	за КОДУ
Вид економічної діяльності	Державне управління загального характеру	за КВЕД
Одиниця виміру: грн		
Періодичність: річна		

КОДИ		
2025	01	01
37536031		
UA80000000001078669		
425		
11080		
84.11		

**Звіт  
про рух грошових коштів  
за 2024 рік**

Форма №3-дс

Стаття	Код рядка	За звітний період	За аналогічний період попереднього року
1	2	3	4
<b>I. Рух коштів у результаті операційної діяльності</b>			
Надходження від обмінних операцій:		-	-
бюджетні асигнування	3000	109544635	35978762
надходження від надання послуг (виконання робіт)	3005	131899413	95782347
надходження від продажу активів	3010	-	-
інші надходження від обмінних операцій	3015	-	-
Надходження від необмінних операцій:		-	-
податкові надходження	3020	-	-
неподаткові надходження	3025	-	-
трансферти, з них:	3030	-	-
кошти трансфертів, отримані від органів державного управління	3031	-	-
надходження до державних цільових фондів	3040	-	-
інші надходження від необмінних операцій	3045	-	-
Надходження грошових коштів за внутрішніми операціями	3050	729477	899998
Інші надходження	3090	26933982	21397843
<b>Усього надходжень від операційної діяльності</b>	<b>3095</b>	<b>268378030</b>	<b>153158952</b>
Витрати за обмінними операціями:		-	-
витрати на виконання бюджетних програм	3100	105871160	35895710
витрати на виготовлення продукції (надання послуг, виконання робіт)	3110	1951125	33916704
		-	-
витрати з продажу активів	3115	-	-
інші витрати за обмінними операціями	3120	919330	491388
Витрати за необмінними операціями:		-	-
трансферти, з них:	3125	-	-
кошти трансфертів органам державного управління інших рівнів	3126	-	-



інші витрати за необхідними операціями	3130	803020	969449
Витрати грошових коштів за внутрішніми операціями	3135	605595	801954
Інші витрати	3180	24722897	21495223
<b>Усього витрат від операційної діяльності</b>	<b>3190</b>	<b>134267532</b>	<b>92768474</b>
<b>Чистий рух коштів від операційної діяльності</b>	<b>3195</b>	<b>134110498</b>	<b>60390478</b>
<b>II. Рух коштів у результаті інвестиційної діяльності</b>			
Надходження від продажу:		-	-
фінансових інвестицій	3200	-	-
основних засобів	3205	-	-
інвестиційної нерухомості	3210	-	-
нематеріальних активів	3215	-	-
незавершених капітальних інвестицій	3220	-	-
довгострокових біологічних активів	3225	-	-
Надходження цільового фінансування	3230	4525066	10749288
Інші надходження	3235	-	-
<b>Усього надходжень від інвестиційної діяльності</b>	<b>3240</b>	<b>4525066</b>	<b>10749288</b>
Витрати на придбання:		-	-
фінансових інвестицій	3245	-	-
основних засобів	3250	70990	10749288
інвестиційної нерухомості	3255	-	-
нематеріальних активів	3260	-	-
незавершених капітальних інвестицій	3265	4454076	-
довгострокових біологічних активів	3270	-	-
Інші витрати	3285	-	-
<b>Усього витрат від інвестиційної діяльності</b>	<b>3290</b>	<b>4525066</b>	<b>10749288</b>
<b>Чистий рух коштів від інвестиційної діяльності</b>	<b>3295</b>	<b>-</b>	<b>-</b>
<b>III. Рух коштів у результаті фінансової діяльності</b>			
Надходження від:		-	-
повернення кредитів	3300	-	-
отримання позик	3305	-	-
отримання відсотків (роялті)	3310	-	-
Інші надходження	3340	-	-
<b>Усього надходжень від фінансової діяльності</b>	<b>3345</b>	<b>-</b>	<b>-</b>
Витрати на:		-	-
надання кредитів	3350	-	-
погашення позик	3355	-	-
сплату відсотків	3360	-	-
Інші витрати	3380	-	-
Коригування	3385	-	-
<b>Усього витрат від фінансової діяльності</b>	<b>3390</b>	<b>-</b>	<b>-</b>
<b>Чистий рух коштів від фінансової діяльності</b>	<b>3395</b>	<b>-</b>	<b>-</b>
<b>Чистий рух коштів за звітний період</b>	<b>3400</b>	<b>134234380</b>	<b>60488522</b>
Залишок коштів на початок року	3405	61566165	340255543
Залишок коштів отриманий	3410	-	-
Залишок коштів перерахований	3415	54446600	339177900
Вплив зміни валютних курсів на залишок коштів	3420	-	-
Залишок коштів на кінець року	3425	141353945	61566165

\* Надходження в натуральній формі




\* Витрати в натуральній формі

Керівник (посадова особа)

Олег ГОЦИНЕЦЬ

Головний бухгалтер (спеціаліст,  
на якого покладено виконання  
обов'язків бухгалтерської служби)

Ірина МЕЛЬНИЧЕНКО



Установа  
Територія  
Організаційно-правова форма господарювання  
Орган державного управління  
Вид економічної діяльності  
Одиниця виміру: грн  
Періодичність: річна

Державна служба геології та надр України  
Шевченківський  
Державна організація (установа, заклад)  
Міністерство захисту довкілля та природних ресурсів України  
Державне управління загального характеру

Дата (рік, місяць, число)  
за ЄДРПОУ  
за КАТОТТГ  
за КОПФГ  
за КОДУ  
за КВЕД

КОДИ		
2025	01	01
37536031		
UA80000000001078669		
425		
11080		
84.11		

**Звіт  
про власний капітал  
за 2024 рік**

Форма №4-дс

Стаття	Код рядка	Висесений капітал	Капітал у дооцінках	Фінансовий результат	Капітал у підприємствах	Резерви	Цільове фінансування	Разом
1	2	3	4	5	6	7	8	9
Залишок на початок року	4000	20771186	-	56358338	-	-	8045523	85175047
Коригування:								
Зміна облікової політики	4010	-	-	-	-	-	-	-
Виправлення помилок	4020	-	-	-	-	-	-	-
Інші зміни	4030	-	-	-	-	-	-	-
Скоригований залишок на початок року	4090	20771186	-	56358338	-	-	8045523	85175047
Переоцінка активів:								
Дооцінка (уцінка) основних засобів	4100	-258554	-	-	-	-	-	-258554
Дооцінка (уцінка) незавершених капітальних інвестицій	4110	-	-	-	-	-	-	-
Дооцінка (уцінка) нематеріальних активів	4120	-	-	-	-	-	-	-
Дооцінка (уцінка) довгострокових біологічних активів	4130	-	-	-	-	-	-	-
Профіцит /дефіцит за звітний період	4200	-	-	130726974	-	-	-	130726974
Збільшення капіталу в підприємствах	4210	-	-	-	-	-	-	-
Зменшення капіталу в підприємствах	4220	-	-	-	-	-	-	-
Інші зміни в капіталі	4290	-	-	-54446600	-	-	4454076	-49992524
Разом змін у капіталі	4300	-258554	-	76280374	-	-	4454076	80475896
Залишок на кінець року	4310	20512632	-	132638712	-	-	12499599	165650943

Керівник (посадова особа)

*Олег ГОЦИНЕЦЬ*

Головний бухгалтер (спеціаліст,  
на якого покладено виконання  
обов'язків бухгалтерської служби)

*Наталія БОНДАР*



КОДИ	
2025	01 01
37536031	
UA80000000001078669	
425	
11080	
84.11	

Дата (рік, місяць, число)

за ЄДРПОУ  
за КАТОГПТ  
за КОПФГ  
за КОДУ  
за КВЕД

Державна служба геології та надр України  
Шевченківський  
Державна організація (установа, заклад)  
Міністерство захисту довкілля та природних ресурсів України  
Державне управління загального характеру

Установа  
Територія  
Організаційно-правова форма господарювання  
Орган державного управління  
Вид економічної діяльності

Одиниця виміру: грн  
Періодичність: річна



# ПРИМІТКИ ДО РІЧНОЇ ФІНАНСОВОЇ ЗВІТНОСТІ

за 2024 рік

Форма №5-дс

# I. Основні засоби

Групи основних засобів	Код згідно з МКУ	Залишок на початок року		Переоцінка (доопіска +, уліска -)		Вибуття за звітний рік		Найшло за рік		Зменшення вартості основних засобів	Правління амортизації на вартість	Інші зміни за рік		Залишок на кінець року		Діапазон корисного використання	
		первісна вартість	чиста вартість	первісна вартість	чиста вартість	первісна вартість	чиста вартість	первісна вартість	чиста вартість			первісна вартість	чиста вартість	первісна вартість	чиста вартість	первісна вартість	чиста вартість
1	2	3	4	5	6	7	8	9	10	11	12	13	14	15	16	17	18
Інвестиційна нерухомість	010	-	-	-	-	-	-	-	-	-	-	-	-	-	-	-	-
Земельні ділянки	020	-	-	-	-	-	-	-	-	-	-	-	-	-	-	-	-
Капітальні витрати на поліпшення земель	030	-	-	-	-	-	-	-	-	-	-	-	-	-	-	-	-
Будівлі, споруди та передавальні пристрої	040	-	-	-	-	-	-	-	-	-	-	-	-	-	-	-	-
Машини та обладнання	050	13249221	3222881	-	-	312750	312750	-	-	-	1492267	-	-	12936471	4402398	1	10
Транспортні засоби	060	-	-	-	-	-	-	-	-	-	-	-	-	-	-	-	-
Інструменти, прилади, інвентар	070	325552	213772	-	-	16794	16794	-	-	23240	-	-	-	308738	220218	1	10
Тварини та багаторічні насадження	080	-	-	-	-	-	-	-	-	-	-	-	-	-	-	-	-
Інші основні засоби	090	3417520	-	-	-	-	-	-	-	392789	-	556768	-	3974288	392789	1	10
Музейні фонди	100	-	-	-	-	-	-	-	-	-	-	-	-	-	-	-	-
Бібліотечні фонди	110	-	-	-	-	-	-	-	-	-	-	-	-	-	-	-	-
Малювальні необоротні матеріальні активи	120	3777893	1855771	-	-	-	-	71390	-	-	35495	-557168	-278384	3292115	1612882	1	10
Біліяна, постільні речі, одяг та взуття	130	-	-	-	-	-	-	-	-	-	-	-	-	-	-	-	-
Інвентарна тара	140	-	-	-	-	-	-	-	-	-	-	-	-	-	-	-	-
Необоротні матеріальні активи спеціального призначення	150	-	-	-	-	-	-	-	-	-	-	-	-	-	-	-	-
Природні ресурси	160	-	-	-	-	-	-	-	-	-	-	-	-	-	-	-	-
Інші необоротні матеріальні активи	170	-	-	-	-	-	-	-	-	-	-	-	-	-	-	-	-
<b>Разом</b>	<b>180</b>	<b>20770186</b>	<b>5292424</b>			<b>329544</b>	<b>329544</b>	<b>71390</b>			<b>1943791</b>	<b>-400</b>	<b>-278384</b>	<b>20511632</b>	<b>6628287</b>		

3 рядка 180 графа 7

вартість основних засобів, які вибули внаслідок: безоплатної передачі (внутрішньоміж передача) безоплатної передачі (крім внутрішньоміж передачі) продажу крадіжки, нестачі списання як непридатні збільшення вартості основних засобів у результаті придбання

3 рядка 180 графа 9

(181) -  
 (182) 16794  
 (183) -  
 (184) 312750  
 (185) -  
 (186) 71390



(187) \_\_\_\_\_  
 (188) \_\_\_\_\_  
 (189) \_\_\_\_\_  
 (190) \_\_\_\_\_  
 (191) \_\_\_\_\_  
 (192) \_\_\_\_\_  
 (193) \_\_\_\_\_  
 (194) \_\_\_\_\_  
 (195) \_\_\_\_\_  
 (196) \_\_\_\_\_



реконструкції, добудови, додання,  
 безкоштовного отримання за операціями внутрішньої передачі  
 отримання благодійних грантів, дарунків  
 вартість основних засобів, щодо яких існують передбачені чинним законодавством обмеження права власності, користування та розпорядження  
 залишкова вартість основних засобів, що тимчасово не використовуються (консервація, реконструкція тощо)  
 вартість повністю амортизованих основних засобів, які продовжують використовуватись  
 вартість основних засобів, які утримуються для продажу, передачі без оплати  
 вартість безоплатно отриманих основних засобів (внутрішньої передачі)  
 вартість безоплатно отриманих основних засобів (крім внутрішньої передачі)  
 знос основних засобів, щодо яких існують обмеження права власності, користування та розпорядження

3 рядка 180 графа 15

3 рядка 180 графа 16

## II. Нематеріальні активи

Групи основних засобів	Код групи	Залишок на початок року		Переоцінка (доопи́ска +, уні́ска -)		Вибуття за звітний рік		Надійшло за рік		Зменшення в оцінці за звітний рік	Вартоість амортизації за звітний рік	Інші зміни за рік		Залишок на кінець року		Діапазон корисного використання	
		тис. грн.	тис. грн.	тис. грн.	тис. грн.	тис. грн.	тис. грн.	тис. грн.	тис. грн.			тис. грн.	тис. грн.	тис. грн.	тис. грн.	тис. грн.	від
1	2	3	4	5	6	7	8	9	10	11	12	13	14	15	16	17	18
Авторські та суміжні з ним права	200	1000	300	-	-	-	-	-	-	-	100	-	-	1000	400	1	10
Права користування природними ресурсами	210	-	-	-	-	-	-	-	-	-	-	-	-	-	-	-	-
Права на знаки для товарів і послуг	220	-	-	-	-	-	-	-	-	-	-	-	-	-	-	-	-
Права користування майном	230	-	-	-	-	-	-	-	-	-	-	-	-	-	-	-	-
Права на об'єкти промислової власності	240	-	-	-	-	-	-	-	-	-	-	-	-	-	-	-	-
Інші нематеріальні активи	250	-	-	-	-	-	-	-	-	-	-	-	-	-	-	-	-
<b>Разом</b>	<b>260</b>	<b>1000</b>	<b>300</b>	<b>-</b>	<b>-</b>	<b>-</b>	<b>-</b>	<b>-</b>	<b>-</b>	<b>-</b>	<b>100</b>	<b>-</b>	<b>-</b>	<b>1000</b>	<b>400</b>	<b>-</b>	<b>-</b>

3 рядка 260 графі 15

вартість безоплатно отриманих нематеріальних активів

вартість нематеріальних активів, щодо яких існує обмеження права власності

вартість оформлених у заставу нематеріальних активів

вартість нематеріального активу з невизначеним строком корисності використання

накопичена амортизація нематеріальних активів, щодо яких існує обмеження права власності

накопичена амортизація переданих у заставу нематеріальних активів

3 рядка 260 графі 16

(261)

(262)

(263)

(264)

(265)

(266)



### III. Капітальні інвестиції

Найменування показника	Код рядка	На початок року	За рік	На кінець року
1	2	3	4	5
Капітальні інвестиції в основні засоби	300	8045523	-	8045523
Капітальні інвестиції в інші необоротні матеріальні активи	310	-	70990	-
Капітальні інвестиції в нематеріальні активи	320	-	4454076	4454076
Капітальні інвестиції в довгострокові біологічні активи	330	-	-	-
Капітальні інвестиції в необоротні активи спецпризначення	340	-	-	-
<b>Разом</b>	<b>350</b>	<b>8045523</b>	<b>4525066</b>	<b>12499599</b>

3 рядка 350 графи 5

загальна сума витрат на дослідження та розробку, що включена до складу витрат звітного періоду

(351)



### IV. Виробничі запаси

Найменування показника	Код рядка	Надходження за рік	Вибуття		Балансова вартість на кінець року	Зміна вартості на дату балансу	
			усього	з них витрачено на потреби установи		збільшення до чистої вартості реалізації*	зменшення до чистої вартості реалізації**
1	2	3	4	5	6	7	8
Продукти харчування	360	-	-	-	-	-	-
Медикаменти та перев'язувальні матеріали	370	-	-	-	-	-	-
Будівельні матеріали	380	-	-	-	-	-	-
Пально-мастильні матеріали	390	-	-	-	-	-	-
Запасні частини	400	75780	-	-	223758	-	-
Тара	410	-	-	-	-	-	-
Сировина і матеріали	420	-	-	-	-	-	-
Інші виробничі запаси	430	-	-	-	-	-	-
Готова продукція	440	-	-	-	-	-	-
Малоцінні та швидкозношувані предмети	450	315735	351873	351873	696162	-	-
Державні матеріальні резерви та запаси	460	-	-	-	-	-	-
Активи для розподілу, передачі, продажу	470	-	-	-	-	-	-
Інші нефінансові активи	480	-	-	-	-	-	-
Незавершене виробництво запасів	490	-	-	-	-	-	-
<b>Разом</b>	<b>500</b>	<b>391515</b>	<b>351873</b>	<b>351873</b>	<b>919920</b>	-	-

\* Вказується за пунктом 5 розділу III Національного положення (стандарту) бухгалтерського обліку в державному секторі 123 «Запаси».

\*\* Вказується за пунктом 4 розділу III Національного положення (стандарту) бухгалтерського обліку в державному секторі 123 «Запаси».

З рядка 500 графі 4

вартість запасів, які вибули внаслідок:

безоплатної передачі (внутрішньоміжча передача)

безоплатної передачі (крім внутрішньоміжчої передачі)

вартість запасів, визнаних витратами протягом періоду

(501)

(502)

(503)



З рядка 500 графи 6

балансова вартість запасів:  
оформлених у заставу  
переданих на комісію  
переданих у переробку  
відображених за чистою вартістю реалізації  
відображених за відновлювальною вартістю

(504)  
(505)  
(506)  
(507)  
(508)



## V. Фінансові інвестиції

Найменування показника	Код рядка	За рік			Залишок на кінець року	
		довгострокові	поточні	довгострокові	поточні	
1	2	3	4	5	6	
Акції	530	-	-	-	-	
Цінні папери (крім акцій)	540	-	-	-	-	
Капітал підприємств	550	-	-	-	-	
Векселі одержані	560	-	-	-	-	
Інші фінансові інвестиції	570	-	-	-	-	
<b>Разом</b>	<b>580</b>	-	-	-	-	

3 рядка 580 графи 3 втрати від зменшення корисності/доходи від відновлення корисності протягом року (581) \_\_\_\_\_

3 рядка 1110 графи 4 довгострокові фінансові інвестиції відображені: \_\_\_\_\_

Балансу за собівартістю (582) \_\_\_\_\_

за амортизованою собівартістю (583) \_\_\_\_\_

3 рядка 1155 графи 4 поточні фінансові інвестиції відображені: \_\_\_\_\_

Балансу за собівартістю (586) \_\_\_\_\_

за амортизованою собівартістю (587) \_\_\_\_\_



## VI. Зобов'язання

Групи зобов'язань	Код рядка	Усього на початок року	Усього на кінець року	У тому числі за строками	
				до 12 місяців	більше 12 місяців
1	2	3	4	5	6
Довгострокові	600	-	-	-	-
Поточні	610	795381	3006466	3006466	-
Доходи майбутніх періодів	620	-	-	-	-

## VII. Дебіторська заборгованість

Найменування показника	Код рядка	Усього на кінець року	У тому числі за строками погашення		
			до 12 місяців	від 12 до 18 місяців	від 18 до 36 місяців
1	2	3	4	5	6
Довгострокова дебіторська заборгованість	650	-	-	-	-
з неї: за кредитами, наданими з бюджету	651	-	X	X	X
Початна дебіторська заборгованість	660	-	-	-	-
з неї: за кредитами, наданими з бюджету	661	-	X	X	X

Списано у звітному році безнадійної дебіторської заборгованості

Прострочена дебіторська заборгованість

з неї:

матеріали передано до суду, ведеться позовна робота

винесено рішення суду, виконавче провадження

проти дебітора порушено справу про банкрутство:

заборгованість заявлена та визнана

(662) \_\_\_\_\_

(663) \_\_\_\_\_

\_\_\_\_\_

\_\_\_\_\_

\_\_\_\_\_

\_\_\_\_\_



заборгованість заявлена та не визнана  
заборгованість не заявлена  
стосовно дебітора проведено державну реєстрацію припинення юридичної особи в  
результаті ліквідації



-  
-  
-  
-

**VIII. Грошові кошти та їх еквіваленти розпорядників бюджетних коштів та державних цільових фондів**

Найменування показника	Код рядка	На початок звітного року	На кінець звітного року
1	2	3	4
<b>Грошові кошти та їх еквіваленти розпорядників бюджетних коштів та державних цільових фондів у національній валюті, у тому числі в:</b>	<b>670</b>	<b>61566165</b>	<b>141353945</b>
касі	671	282893	406775
казначействі на реєстраційних рахунках	672	60487891	137940704
казначействі на інших рахунках	673	795381	3006466
установах банків на поточних та інших рахунках	674	-	-
установах банків у тимчасовому розпорядженні	675	-	-
дорозі	676	-	-
<b>Грошові кошти та їх еквіваленти розпорядників бюджетних коштів та державних цільових фондів у іноземній валюті, у тому числі:</b>	<b>680</b>	-	-
на поточних рахунках	681	-	-
інші кошти в іноземній валюті	682	-	-



## ІХ. Доходи та витрати

Найменування показника	Код рядка	За рік
1	2	3
Доходи від обмінних і необмінних операцій, визнані протягом звітного періоду, – усього	760	241444048
<i>у тому числі:</i>		
<i>від обмінних операцій:</i>		
бюджетні асигнування	770	109544635
надання послуг	780	131899413
продаж	790	-
операції з капіталом	800	-
продаж нерухомого майна	810	-
відсотки	820	-
роялті	830	-
дивіденди	840	-
інші доходи від обмінних операцій	850	-
<i>у тому числі:</i>		
курсова різниця	851	-
дооцінка активів у межах суми попередньої оцінки	852	-
відновлення корисності активів	853	-
<i>від необмінних операцій:</i>		
податкові надходження	860	-
неподаткові надходження	870	-
трансферти	880	-
гранти та дарунки	890	-
надходження до державних цільових фондів	900	-
списаних зобов'язань, що не підлягають погашенню	910	-



<b>інші витрати - усього</b>	<b>920</b>	<b>1722350</b>
<i>у тому числі:</i>		
інші витрати за обмінними операціями	930	919330
<i>з них:</i>		
курсова різниця	931	-
витрати, пов'язані з реалізацією активів	932	-
уцінка активів	933	-
витрати від зменшення корисності активів	934	-
інші витрати за необмінними операціями	940	803020
<i>з них:</i>		
витрати, пов'язані з передачею активів, що суб'єкти державного сектору передають суб'єктам господарювання, фізичним особам та іншим суб'єктам державного сектору для виконання цільових заходів	941	-
неповернення депозитів	942	-

Сума отриманих активів, робіт (послуг) у натуральній формі

(950)

Сума витрат, визнаних у зв'язку з недоотриманням раніше визнаних доходів

(960)



**Х. Несучі і втрачені грошові кошти в матеріальних цінностях**

Найменування показника	Код рядка	За рік
1	2	3
Недостачі та крадіжки грошових коштів і матеріальних цінностей на початок звітного року	970	-
Установлено недостач та крадіжок грошових коштів і матеріальних цінностей протягом звітного року – усього	980	312750
з них:		
віднесено на винних осіб	981	-
Списано недостачі в межах природного убутку	990	-
Списано недостачі, винні особи за якими не встановлені	1000	-
Стягнуто з винних осіб	1010	-
Списано за висновками слідчих органів	1020	-
Недостачі та крадіжки грошових коштів і матеріальних цінностей на кінець звітного року	1030	312750
у тому числі:		
віднесених на винних осіб	1031	-
справи знаходяться у слідчих органах (винні особи не встановлені)	1032	312750



## XI. Будівельні ко...тракти

Найменування показника	Код рядка	За рік
1	2	3
Дохід за будівельними контрактами за звітний рік	1050	-
Загальна сума за незавершеними будівельними контрактами	1060	-
Загальна сума зазнаних витрат і визнаного дефіциту на дату балансу	1070	-
Сума отриманих авансів за будівельними контрактами на дату балансу	1080	-
Вартість виконаних субпідрядних робіт	1090	-
Сума проміжних рахунків, яка несплачена	1100	-
Сума валової заборгованості замовників на дату балансу	1110	-
Сума валової заборгованості замовникам на дату балансу	1120	-



## XII. Біологічні активи

Групи біологічних активів	Код пункту	Обліковуються за первісною вартістю						Обліковуються за справедливою вартістю							
		Залишок на початок року		наступного за рік		вибуло за рік		залишок на кінець року		наступного за рік		наступного за рік			
		первісна вартість	накопичена амортизація	первісна вартість	накопичена амортизація	первісна вартість	накопичена амортизація	первісна вартість	накопичена амортизація	наступного за рік	наступного за рік	наступного за рік	наступного за рік		
1	2	3	4	5	6	7	8	9	10	11	12	13	14	15	16
Довгострокові біологічні активи – усього	1140	-	-	-	-	-	-	-	-	-	-	-	-	-	-
<i>у тому числі:</i>															
робоча худоба	1141	-	-	-	-	-	-	-	-	-	-	-	-	-	-
продуктивна худоба	1142	-	-	-	-	-	-	-	-	-	-	-	-	-	-
багаторічні насадження	1143	-	-	-	-	-	-	-	-	-	-	-	-	-	-
інші довгострокові біологічні активи	1144	-	-	-	-	-	-	-	-	-	-	-	-	-	-
Поточні біологічні активи – усього	1150	-	X	-	-	X	X	X	X	X	-	-	-	-	-
<i>у тому числі:</i>															
тварини на вирощуванні та відгодівлі	1151	-	X	-	-	X	X	X	X	X	-	-	-	-	-
біологічні активи у стані біологічних перетворень (крім тварин на вирощуванні та відгодівлі)	1152	-	X	-	-	X	X	X	X	X	-	-	-	-	-
Інші поточні біологічні активи	1153	-	X	-	-	X	X	X	X	X	-	-	-	-	-
<b>Разом</b>	<b>1190</b>	-	-	-	-	-	-	-	-	-	-	-	-	-	-

З рядка 1190 графи 10 і графи 16

балансова вартість біологічних активів, щодо яких існують передбачені законодавством обмеження права власності

(1191)

З рядка 1190 графи 13

балансова вартість біологічних активів, переданих у заставу як забезпечення зобов'язань

(1192)

З рядка 1190 графи 15

вартість придбаних біологічних активів

(1193)

вартість безоплатно отриманих біологічних активів

(1194)

вартість реалізованих біологічних активів

(1195)

вартість безоплатно переданих біологічних активів

(1196)



Обсяг виробництва сільськогосподарської продукції за звітний період

Найменування показника	Код рядка	Одиниця виміру	Кількість	Вартість первісного визнання за одиницю	Вартість первісного визнання, усього
1	2	3	4	5	6
<b>Продукція та додаткові біологічні активи рослинництва - усього</b>	<b>1200</b>	<b>X</b>	<b>X</b>	<b>X</b>	-
<i>у тому числі:</i>					
зернові і зернобобові	1210		-	-	-
<i>з них:</i>					
пшениця	1211		-	-	-
соя	1212		-	-	-
сояшник	1213		-	-	-
ріпак	1214		-	-	-
пукрові буряки (фабричні)	1215		-	-	-
картопля	1216		-	-	-
плоди (зерняткові, кісточкові)	1217		-	-	-
інша продукція рослинництва	1218		-	-	-
додаткові біологічні активи рослинництва	1219		-	-	-
<b>Продукція та додаткові біологічні активи тваринництва - усього</b>	<b>1220</b>	<b>X</b>	<b>X</b>	<b>X</b>	-
<i>у тому числі:</i>					
туші – усього	1230		-	-	-
<i>з них:</i>					
велика рогата худоба	1231		-	-	-
свині	1232		-	-	-
молоко	1233		-	-	-
вовна	1234		-	-	-
яйця	1235		-	-	-





інша продукція тваринництва	1236				-	-
додаткові біологічні активи тваринництва	1237				-	-
продукція рибництва	1238				-	-
<b>Сільськогосподарська продукція та додаткові біологічні активи - разом</b>	<b>1240</b>		<b>X</b>	<b>X</b>	<b>X</b>	<b>X</b>

### XIII. Розшифрування позабалансових рахунків

Назва рахунку позабалансового обліку	Код рядка	Залишок на початок звітного року	Надходження	Вибуття	Залишок на кінець звітного періоду
	2	3	4	5	6
1					
<b>01 «Орендовані основні засоби та нематеріальні активи»</b>	<b>1310</b>	<b>28107520</b>	-	-	<b>28107520</b>
011 «Орендовані основні засоби розпорядників бюджетних коштів»	1311	28107520	-	-	28107520
012 «Орендовані основні засоби державних цільових фондів»	1312	-	-	-	-
013 «Орендовані нематеріальні активи розпорядників бюджетних коштів»	1313	-	-	-	-
014 «Орендовані нематеріальні активи державних цільових фондів»	1314	-	-	-	-
<b>02 «Активи на відповідальному зберіганні»</b>	<b>1320</b>	<b>2293698</b>	-	-	<b>2293698</b>
021 «Активи на відповідальному зберіганні розпорядників бюджетних коштів»	1321	2293698	-	-	2293698
022 «Активи на відповідальному зберіганні державних цільових фондів»	1322	-	-	-	-
<b>03 «Бюджетні зобов'язання»</b>	<b>1330</b>	-	-	-	-
031 «Укладені договори (угоди, контракти) розпорядників бюджетних коштів»	1331	-	-	-	-
032 «Укладені договори (угоди, контракти) державних цільових фондів»	1332	-	-	-	-
<b>04 «Умовні активи»</b>	<b>1340</b>	-	-	-	-
041 «Умовні активи розпорядників бюджетних коштів»	1341	-	-	-	-
042 «Умовні активи державних цільових фондів»	1342	-	-	-	-
043 «Тимчасово передані активи»	1343	-	-	-	-
<b>05 «Умовні зобов'язання, гарантії та забезпечення надані»</b>	<b>1350</b>	-	-	-	-
051 «Гарантії та забезпечення надані розпорядників бюджетних коштів»	1351	-	-	-	-
052 «Гарантії та забезпечення надані державних цільових фондів»	1352	-	-	-	-
053 «Умовні зобов'язання розпорядників бюджетних коштів»	1353	-	-	-	-



054 «Умовні зобов'язання державних цільових фондів»	1354	-	-	-	-	-
055 «Забезпечення розпорядників бюджетних коштів за виплатами працівникам»	1355	-	-	-	-	-
056 «Забезпечення державних цільових фондів за виплатами»	1356	-	-	-	-	-
<b>06 «І гарантії та забезпечення отримані»</b>	<b>1360</b>	-	-	-	-	-
061 «Гарантії та забезпечення отримані розпорядників бюджетних коштів»	1361	-	-	-	-	-
062 «Гарантії та забезпечення отримані державних цільових фондів»	1362	-	-	-	-	-
<b>07 «Списані активи»</b>	<b>1370</b>	-	-	-	312750	312750
071 «Списана дебіторська заборгованість розпорядників бюджетних коштів»	1371	-	-	-	-	-
072 «Списана дебіторська заборгованість державних цільових фондів»	1372	-	-	-	-	-
073 «Невідшкодовані нестачі і втрати від псування цінностей розпорядників бюджетних коштів»	1373	-	-	-	312750	312750
074 «Невідшкодовані нестачі і втрати від псування цінностей державних цільових фондів»	1374	-	-	-	-	-
<b>08 «Бланки документів суворої звітності»</b>	<b>1380</b>	-	-	-	-	-
081 «Бланки документів суворої звітності розпорядників бюджетних коштів»	1381	-	-	-	-	-
082 «Бланки документів суворої звітності державних цільових фондів»	1382	-	-	-	-	-
<b>09 «Передані (видані) активи відповідно до законодавства»</b>	<b>1390</b>	3245729	-	-	224028	3021701
091 «Передані (видані) активи відповідно до законодавства розпорядників бюджетних коштів»	1391	3245729	-	-	224028	3021701
092 «Передані (видані) активи відповідно до законодавства державних цільових фондів»	1392	-	-	-	-	-
<b>Разом</b>	<b>1400</b>	<b>33646947</b>	<b>312750</b>	<b>224028</b>	<b>33735669</b>	



Керівник (посадова особа)

Головний бухгалтер (спеціаліст,  
на якого покладено виконання  
обов'язків бухгалтерської служби)

Олег ГОЦИНЕЦЬ

Ірина МЕЛЬНИЧЕНКО



**Звіт  
про надходження та використання коштів загального фонду  
(форма N 2д)  
за 2024 рік**

КОДИ
37536031
UA80000000001078669
425

за ЄДРПОУ  
за КАТОГТТ  
за КОПФГ

*Державна служба геології та надр України*  
*Шевченківський*  
*Державна організація (установа, заклад)*

Установа  
Територія  
Організаційно-правова форма господарювання

Код та назва відомчої класифікації видатків та кредитування державного бюджету 270 - Міністерство захисту довкілля та природних ресурсів України  
Код та назва програмної класифікації видатків та кредитування державного бюджету 2704010 - Керівництво та управління у сфері геологічного вивчення та використання надр

Код та назва типової відомчої класифікації видатків та кредитування місцевих бюджетів -  
Код та назва програмної класифікації видатків та кредитування місцевих бюджетів (код та назва Типової програмної класифікації видатків та кредитування місцевих бюджетів) -

Періодичність: річна  
Одиниця виміру: грн. коп.

Показники	КЕКВ • та/або ККК	Код рядка	Затверджено на звітний рік	Затверджено на звітний період (рік)	Залишок на початок звітного року	Надійшло коштів за звітний період (рік)	Касові за звітний період (рік)	Залишок на кінець звітного періоду (року)
1	2	3	4	5	6	7	8	9
Видатки та надання кредитів - усього	X	010	116769800,00	116769800,00	-	114069701,20	114069701,20	-
у тому числі: Поточні видатки	2000	020	112315700,00	-	-	109615625,20	109615625,20	-
Оплата праці і нарахування на заробітну плату	2100	030	57474400,00	-	-	57308419,78	57308419,78	-
Оплата праці	2110	040	47110200,00	47110200,00	-	47110200,00	47110200,00	-
Заробітна плата	2111	050	47110200,00	-	-	47110200,00	47110200,00	-
Грошове забезпечення військовослужбовців	2112	060	-	-	-	-	-	-
Суддівська винагорода	2113	070	-	-	-	-	-	-
Нарахування на оплату праці	2120	080	10364200,00	10364200,00	-	10198219,78	10198219,78	-
Використання товарів і послуг	2200	090	53028600,00	-	-	51504184,96	51504184,96	-



1	2	3	4	5	6	7	8	9
Предмети, матеріали, обладнання та інвентар	2210	100	628700,00	-	-	623786,00	623786,00	-
Медикаменти та перев'язувальні матеріали	2220	110	-	-	-	-	-	-
Продукти харчування	2230	120	-	-	-	-	-	-
Оплата послуг (крім комунальних)	2240	130	49192600,00	-	-	48903579,98	48903579,98	-
Видатки на відрядження	2250	140	1057300,00	-	-	623535,05	623535,05	-
Видатки та заходи спеціального призначення	2260	150	-	-	-	-	-	-
Оплата комунальних послуг та енергоносіїв	2270	160	2050000,00	2050000,00	-	1308883,93	1308883,93	-
Оплата тепlopостачання	2271	170	800000,00	-	-	475536,83	475536,83	-
Оплата водопостачання та водовідведення	2272	180	65000,00	-	-	39473,00	39473,00	-
Оплата електроенергії	2273	190	1150000,00	-	-	782757,96	782757,96	-
Оплата природного газу	2274	200	-	-	-	-	-	-
Оплата інших енергоносіїв та інших комунальних послуг	2275	210	35000,00	-	-	11116,14	11116,14	-
Оплата енергосервісу	2276	220	-	-	-	-	-	-
Дослідження і розробки, окремі заходи по реалізації державних (регіональних) програм	2280	230	100000,00	-	-	44400,00	44400,00	-
Дослідження і розробки, окремі заходи розвитку по реалізації державних (регіональних) програм	2281	240	-	-	-	-	-	-
Окремі заходи по реалізації державних (регіональних) програм, не віднесені до заходів розвитку	2282	250	100000,00	100000,00	-	44400,00	44400,00	-
Обслуговування боргових зобов'язань	2400	260	-	-	-	-	-	-
Обслуговування внутрішніх боргових зобов'язань	2410	270	-	-	-	-	-	-
Обслуговування зовнішніх боргових зобов'язань	2420	280	-	-	-	-	-	-
Поточні трансферти	2600	290	-	-	-	-	-	-
Субсидії та поточні трансферти підприємствам (установам, організаціям)	2610	300	-	-	-	-	-	-
Поточні трансферти органам державного управління інших рівнів	2620	310	-	-	-	-	-	-
Поточні трансферти урядам іноземних держав та міжнародним організаціям	2630	320	-	-	-	-	-	-
Соціальне забезпечення	2700	330	-	-	-	-	-	-
Виплата пенсій і допомоги	2710	340	-	-	-	-	-	-
Стипендії	2720	350	-	-	-	-	-	-
Інші виплати населенню	2730	360	-	-	-	-	-	-
Інші поточні видатки	2800	370	1812700,00	-	-	803020,46	803020,46	-
Капітальні видатки	3000	380	4454100,00	-	-	4454076,00	4454076,00	-
Придбання основного капіталу	3100	390	4454100,00	-	-	4454076,00	4454076,00	-
Придбання обладнання і предметів довгострокового користування	3110	400	-	-	-	-	-	-



1	2	3	4	5	6	7	8	9
Капітальне будівництво (придбання)	3120	410	-	-	-	-	-	-
Капітальне будівництво (придбання) житла	3121	420	-	-	-	-	-	-
Капітальне будівництво (придбання) інших об'єктів	3122	430	-	-	-	-	-	-
Капітальний ремонт	3130	440	-	-	-	-	-	-
Капітальний ремонт житлового фонду (приміщень)	3131	450	-	-	-	-	-	-
Капітальний ремонт інших об'єктів	3132	460	-	-	-	-	-	-
Реконструкція та реставрація	3140	470	-	-	-	-	-	-
Реконструкція житлового фонду (приміщень)	3141	480	-	-	-	-	-	-
Реконструкція та реставрація інших об'єктів	3142	490	-	-	-	-	-	-
Реставрація пам'яток культури, історії та архітектури	3143	500	-	-	-	-	-	-
Створення державних запасів і резервів	3150	510	-	-	-	-	-	-
Придбання землі та нематеріальних активів	3160	520	4454100,00	-	-	4454076,00	4454076,00	-
<b>Капітальні трансферти</b>	<b>3200</b>	<b>530</b>	-	-	-	-	-	-
Капітальні трансферти підприємствам (установам, організаціям)	3210	540	-	-	-	-	-	-
Капітальні трансферти органам державного управління інших рівнів	3220	550	-	-	-	-	-	-
Капітальні трансферти урядам іноземних держав та міжнародним організаціям	3230	560	-	-	-	-	-	-
Капітальні трансферти населенню	3240	570	-	-	-	-	-	-
<b>Внутрішні кредитування</b>	<b>4100</b>	<b>580</b>	-	-	-	-	-	-
Надання внутрішніх кредитів	4110	590	-	-	-	-	-	-
Надання кредитів органам державного управління інших рівнів	4111	600	-	-	-	-	-	-
Надання кредитів підприємствам, установам, організаціям	4112	610	-	-	-	-	-	-
Надання інших внутрішніх кредитів	4113	620	-	-	-	-	-	-
<b>Зовнішнє кредитування</b>	<b>4200</b>	<b>630</b>	-	-	-	-	-	-
Надання зовнішніх кредитів	4210	640	-	-	-	-	-	-
Інші видатки	5000	650	X	57145400,00	X	X	X	X



1	2	3	4	5	6	7	8	9
Нерозподілені видатки	9000	660	-	-	-	-	-	-

<sup>1</sup> Згідно з розпорядженнями бюджетних комітій.

Керівник (уповноважена посадова особа)

Олег ГОЦИНЕЦЬ



Головний бухгалтер (спеціаліст,  
на якого покладено виконання обов'язків  
бухгалтерської служби)

Ірина МЕЛЬНИЧЕНКО



" 20 " січня 2025р.



**Звіт  
про надходження і використання коштів, отриманих як плата за послуги  
(форма N 4-1д)  
за 2024 рік**

КОДИ
37536031
UA80000000001078669
425

Установа  
Територія  
Організаційно-правова форма господарювання  
Код та назва відомчої класифікації видатків та кредитування державного бюджету  
Код та назва програмної класифікації видатків та кредитування державного бюджету

за ЄДРПОУ  
за КАТОРТГ  
за КОПФГ  
*Державна служба геології та надр України*  
*Шевченківський*  
*Державна організація (установа, заклад)*

Код та назва відомчої класифікації видатків та кредитування державного бюджету 270 - Міністерство захисту довкілля та природних ресурсів України

Код та назва програмної класифікації видатків та кредитування державного бюджету 2704010 - Керівництво та управління у сфері геологічного вивчення та використання надр

Код та назва типової відомчої класифікації видатків та кредитування місцевих бюджетів -

Код та назва програмної класифікації видатків та кредитування місцевих бюджетів (код та назва Типової програмної класифікації видатків та кредитування місцевих бюджетів) -

Періодичність: річна  
Одиниця виміру: грн. коп.

Показники	КЕКВ	Код рядка	Затверджено на звітний рік	Залишок на початок звітного року		Перераховано з залишок о залишок	Отримано залишок	Надійшло коштів за звітний період (рік)	Касові за звітний період (рік)			Залишок на кінець звітного періоду (року)			
				усього	у тому числі на рахунках в установах банків				усього	у тому числі		усього	у тому числі на рахунках в установах банків		
										перераховані з рахунків в установах банків	спрамовано на покриття заборгованості загального фонду			усього	у тому числі перераховані з рахунків в установах банків
1		2	3	4	5	6	7	8	9	10	11	12	13	14	15
Находження коштів - усього	X	010	-	-	60487890,91	-	54446600,00	-	131899413,39	X	X	X	X	137940704,30	-
За послуги, що надаються бюджетними установами згідно з їх основною діяльністю	X	020	-	-	X	X	X	X	131899413,39	X	X	X	X	X	X
Від податкової (господарської) діяльності	X	030	-	-	X	X	X	X	-	X	X	X	X	X	X



1	2	3	4	5	6	7	8	9	10	11	12	13	14	15
Від оренди майна бюджетних установ, що здійснюється відповідно до Закону України «Про оренду державного та комунального майна»	X	040	-	X	X	X	X	-	X	X	X	X	X	X
Від реалізації в установленому порядку майна (крім нерухомого майна)	X	050	-	X	X	X	X	-	X	X	X	X	X	X
Фінансування	X	060	-	X	X	X	X	-	X	X	X	X	X	X
<b>Видатки – усього</b>	X	070	-	X	X	X	X	-	X	X	X	X	X	X
<b>у тому числі: Поточні видатки</b>	2000	080	-	X	X	X	X	-	X	X	X	X	X	X
<b>Оплата праці і паркування на заробітні плати</b>	2100	090	-	X	X	X	X	-	X	X	X	X	X	X
<b>Оплата праці</b>	2110	100	-	X	X	X	X	-	X	X	X	X	X	X
Заробітна плата	2111	110	-	X	X	X	X	-	X	X	X	X	X	X
Грошове забезпечення військовослужбовців	2112	120	-	X	X	X	X	-	X	X	X	X	X	X
Суддівська винагорода	2113	130	-	X	X	X	X	-	X	X	X	X	X	X
Нарахування на оплату праці	2120	140	-	X	X	X	X	-	X	X	X	X	X	X
<b>Використання товарів і послуг</b>	2200	150	-	X	X	X	X	-	X	X	X	X	X	X
<b>Предмети, матеріали, обладнання та інвентар</b>	2210	160	-	X	X	X	X	-	X	X	X	X	X	X
<b>Медикаменти та перев'язувальні матеріали</b>	2220	170	-	X	X	X	X	-	X	X	X	X	X	X
<b>Продукти харчування</b>	2230	180	-	X	X	X	X	-	X	X	X	X	X	X
<b>Оплата послуг (крім комунальних)</b>	2240	190	-	X	X	X	X	-	X	X	X	X	X	X
<b>Видатки на відрядження</b>	2250	200	-	X	X	X	X	-	X	X	X	X	X	X
<b>Видатки та заходи спеціального призначення</b>	2260	210	-	X	X	X	X	-	X	X	X	X	X	X
<b>Оплата комунальних послуг та енергоносіїв</b>	2270	220	-	X	X	X	X	-	X	X	X	X	X	X
Оплата теплопостачання	2271	230	-	X	X	X	X	-	X	X	X	X	X	X
Оплата водопостачання та водовідведення	2272	240	-	X	X	X	X	-	X	X	X	X	X	X
Оплата електроенергії	2273	250	-	X	X	X	X	-	X	X	X	X	X	X
Оплата природного газу	2274	260	-	X	X	X	X	-	X	X	X	X	X	X
Оплата інших енергоносіїв та інших комунальних послуг	2275	270	-	X	X	X	X	-	X	X	X	X	X	X
Оплата енергосервісу	2276	280	*	X	X	X	X	-	X	X	X	X	X	X
<b>Дослідження і розробки, окремі заходи по реалізації державних (регіональних) програм</b>	2280	290	-	X	X	X	X	-	X	X	X	X	X	X
Дослідження і розробки, окремі заходи розвитку по реалізації державних (регіональних) програм	2281	300	-	X	X	X	X	-	X	X	X	X	X	X
Окремі заходи по реалізації державних (регіональних) програм, не віднесені до заходів розвитку	2282	310	-	X	X	X	X	-	X	X	X	X	X	X
<b>Обслуговування боргових зобов'язань</b>	2400	320	-	X	X	X	X	-	X	X	X	X	X	X
<b>Обслуговування внутрішніх боргових зобов'язань</b>	2410	330	-	X	X	X	X	-	X	X	X	X	X	X
<b>Обслуговування зовнішніх боргових зобов'язань</b>	2420	340	-	X	X	X	X	-	X	X	X	X	X	X
<b>Поточні трансферти</b>	2600	350	-	X	X	X	X	-	X	X	X	X	X	X



1	2	3	4	5	6	7	8	9	10	11	12	13	14	15
Субсидії та поточні трансферти підприємствам (установам, організаціям)	2610	360	-	X	X	X	X	X	-	-	-	-	X	X
Поточні трансферти органам державного управління інших рівнів	2620	370	-	X	X	X	X	X	-	-	-	-	X	X
Поточні трансферти урядам іноземних держав та міжнародним організаціям	2630	380	-	X	X	X	X	X	-	-	-	-	X	X
Соціальне забезпечення	2700	390	-	X	X	X	X	X	-	-	-	-	X	X
Виплата пенсій і допомоги	2710	400	-	X	X	X	X	X	-	-	-	-	X	X
Стипендії	2720	410	-	X	X	X	X	X	-	-	-	-	X	X
Інші виплати населенню	2730	420	-	X	X	X	X	X	-	-	-	-	X	X
Інші поточні видатки	2800	430	-	X	X	X	X	X	-	-	-	-	X	X
Капітальні видатки	3000	440	-	X	X	X	X	X	-	-	-	-	X	X
Придбання основного капіталу	3100	450	-	X	X	X	X	X	-	-	-	-	X	X
Придбання обладнання і предметів довгострокового користування	3110	460	-	X	X	X	X	X	-	-	-	-	X	X
Капітальне будівництво (придбання)	3120	470	-	X	X	X	X	X	-	-	-	-	X	X
Капітальне будівництво (придбання) житла	3121	480	-	X	X	X	X	X	-	-	-	-	X	X
Капітальне будівництво (придбання) інших об'єктів	3122	490	-	X	X	X	X	X	-	-	-	-	X	X
Капітальний ремонт	3130	500	-	X	X	X	X	X	-	-	-	-	X	X
Капітальний ремонт житлового фонду (приміщення)	3131	510	-	X	X	X	X	X	-	-	-	-	X	X
Капітальний ремонт інших об'єктів	3132	520	-	X	X	X	X	X	-	-	-	-	X	X
Реконструкція та реставрація	3140	530	-	X	X	X	X	X	-	-	-	-	X	X
Реконструкція житлового фонду (приміщення)	3141	540	-	X	X	X	X	X	-	-	-	-	X	X
Реконструкція та реставрація інших об'єктів	3142	550	-	X	X	X	X	X	-	-	-	-	X	X
Реставрація пам'яток культури, історії та архітектури	3143	560	-	X	X	X	X	X	-	-	-	-	X	X
Створення державних запасів і резервів	3150	570	-	X	X	X	X	X	-	-	-	-	X	X
Придбання землі та нематеріальних активів	3160	580	-	X	X	X	X	X	-	-	-	-	X	X
Капітальні трансферти	3200	590	-	X	X	X	X	X	-	-	-	-	X	X
Капітальні трансферти підприємствам (установам, організаціям)	3210	600	-	X	X	X	X	X	-	-	-	-	X	X
Капітальні трансферти органам державного управління інших рівнів	3220	610	-	X	X	X	X	X	-	-	-	-	X	X
Капітальні трансферти урядам іноземних держав та міжнародним організаціям	3230	620	-	X	X	X	X	X	-	-	-	-	X	X



1	2	3	4	5	6	7	8	9	10	11	12	13	14	15
Капітальні трансферти населенню	3240	630		-	X	X	X	X	X	-	-	-	X	X


Керівник (уповноважена посадова особа)

Олег ГОЦИНЕЦЬ



Головний бухгалтер (спеціаліст,  
на якого покладено виконання обов'язків  
бухгалтерської служби)

Ірина МЕЛЬНИЧЕНКО



" 20 " січня 2025р.



# ПОЯСНЮВАЛЬНА ЗАПИСКА

за 2024 рік

Установа Державна служба геології та надр України за ЄДРПОУ  
Територія Шевченківський за КАТОТТГ  
Організаційно-правова форма господарювання Державна організація (установа, заклад) за КОПФГ  
Код та назва відомчої класифікації видатків та кредитування державного бюджету **270 - Міністерство захисту довкілля та природних ресурсів України**  
Періодичність: річна

КОДИ
37536031
UA80000000001078669
425

Короткий опис основної діяльності установи	Найменування органу, якому підпорядкована установа	Середня чисельність працівників
1	2	3
Державна служба геології та надр України утворена відповідно до Указу Президента №1085/2010 "Про оптимізацію системи центральних органів виконавчої влади". Центральний орган виконавчої влади, діяльність якого спрямовується і координується Кабінетом Міністрів України через Міністра захисту довкілля та природних ресурсів України і який реалізує державну політику у сфері геологічного вивчення та раціонального використання надр, є уповноваженим органом з питань реалізації угод про розподіл продукції.	Міністерство захисту довкілля та природних ресурсів України	110

За реєстраційних рахунках Держгеонадр, відкритих у Державному Казначействі України, станом на 01.01.2025 року обліковується залишок коштів, отриманих як плата за послуги бюджетних установ за КПКВК 2704010 «Керівництво та управління у сфері геологічного вивчення та використання надр» за спеціальним фондом – 137 940 704,30 грн;

Кошти на рахунку для гарантійних внесків, отриманих від учасників аукціонів в сумі 40 072,00 грн.

Кошти на рахунку для обліку депозитних сум в сумі 27 097,00 грн;

На поточних рахунках, відкритих в установах банків – залишок відсутній.

На рахунку електронного адміністрування ПДВ кошти в сумі - 2 939 296,67 грн.

Держгеонадра протягом 2024 року використовували (були відкриті) наступні рахунки :

UA528201720343170004000078689 - рахунок загального фонду, за КПКВК 2704020 «Розвиток мінерально-сировинної бази»;

UA588201720343140005000078689- рахунок загального фонду, КПКВК 2704010 «Керівництво та управління у сфері геологічного вивчення та використання надр»;

UA598201720355169003000078689 - небюджетний реєстраційний рахунок, у т.ч. для проведення операцій по розрахунках з виплати допомоги у зв'язку із тимчасовою втратою працездатності, що здійснюється за рахунок коштів Пенсійного Фонду на випадок тимчасової втрати працездатності;

UA748201720343131005200078689 - рахунок спеціального фонду, 25010100, КПКВК 2704010 «Керівництво та управління у сфері геологічного вивчення та використання надр», плата за послуги бюджетних установ;

UA098201720313241005201078689 – рахунок спеціального фонду, 25010100, КПКВК 2704010 «Керівництво та управління у сфері геологічного вивчення та використання надр» плата за послуги бюджетних установ (для проведення операцій із власними надходженнями спеціального фонду);

UA068201720901320005000078689- рахунок загального фонду, КПКВК 2704010 «Керівництво та управління у сфері геологічного вивчення та використання надр»;

UA828999980385159000000153563 - рахунок для електронного адміністрування ПДВ;

UA668201720355279003000078689- рахунок для обліку депозитних сум.

На поточних рахунках, відкритих в установах банків -залишок відсутній.

Бухгалтерський облік ведеться методом подвійного запису, форми бухгалтерського обліку є машинно-орієнтовані (комп'ютерні).

Відсутні рахунки, відкриті в установах банків.

Відсутня прострочена дебіторська та кредиторська заборгованість станом на 01.01.2025 року.

Відсутні зобов'язання без відповідних бюджетних асигнувань або з перевищенням повноважень, встановлених Бюджетним кодексом України, Законом про Державний бюджет України.

Відсутні дебіторська та кредиторська заборгованість за бюджетними програмами, бюджетні призначення за якими законом про Державний бюджет на звітний рік не затверджувалися, відомості щодо відображення цієї заборгованості за бюджетними програмами звітного року та причини, з яких це відображення не проведене.

Відсутні ліквідовані, приєднані, створені структурні одиниці.



Відсутні отримані позики, гуманітарна допомога, гранти та інвестиції у національній та іноземній валюті.

Органами Державної казначейської служби України за 2024 рік не склалися протоколи про порушення бюджетного законодавства.

Відсутні інвентаризаційні різниці та їх урегулювання відповідно до Положення про інвентаризацію активів та зобов'язань, затвердженого наказом Мініфіну від 02.09.2014 № 879, зареєстрованого в Міністерстві юстиції України від 30.10.14 № 1365/26142 (далі-Положення № 879).

На кінець звітного періоду повністю сплачена дебіторська заборгованість по програмі КПКВК «Керівництво та управління у сфері геологічного вивчення та використання надр» загального фонду за КЕКВ 2210 в сумі 42 858,00 грн - попередня оплата за періодичні видання (згідно з ПКМУ від 04.12.2019 № 1070).

На кінець звітного періоду за програмою КПКВК «Керівництво та управління у сфері геологічного вивчення та використання надр» (загальний, спеціальний фонд) дебіторська та кредиторська заборгованість відсутні.

У 2024 році в Держгеонадрах проведено асигнування загального фонду за програмою КПКВК 2704010 «Керівництво та управління у сфері геологічного вивчення та використання надр» - всього на суму 116 769 800,00 грн., невикористаний залишок становить 2 700 098,80 грн., у т.ч.:

-КЕКВ 2120 – залишок коштів в сумі 165 980,22 грн не використаний в зв'язку із економією коштів для сплати ЄСВ при випадках нарахувань заробітної плати, що перевищує базу нарахування ЄСВ, встановлення штатним працівника інвалідності та неможливість передбачити точного розрахунку лікарняних листків та нарахувань ЄСВ на них;

-КЕКВ 2210 - залишок коштів в сумі 4 914,00 грн не використані кошти по причині відсутності відповідних рахунків;

-КЕКВ 2240 - залишок коштів в сумі 289 020,02 грн не використані кошти по причині відсутності відповідних рахунків;

-КЕКВ 2250 - залишок коштів в сумі 433 764,95 грн не використані кошти по причині відсутності відряджень працівників як результат відсутності Звітів про використання коштів / електронних грошей, виданих на відрядження або під звіт;

-КЕКВ 2271- залишок коштів в сумі 324 463,17 грн не використані кошти по причині відсутності відповідних рахунків;

-КЕКВ 2272- залишок коштів в сумі 25 527,00 грн не використані кошти по причині відсутності відповідних рахунків;

-КЕКВ 2273- залишок коштів в сумі 367 424,04 грн не використані кошти по причині відсутності відповідних рахунків;

-КЕКВ 2275- залишок коштів в сумі 23 883,86 грн не використані кошти по причині відсутності відповідних рахунків;

-КЕКВ 2282- залишок коштів в сумі 55 600,00 грн не використані кошти по причині відсутності відповідних рахунків;

-КЕКВ 2800- залишок коштів в сумі 1 009 679,54 грн не використаний повністю по причині відсутності службових записок по судовим зборам;

-КЕКВ 3160- залишок коштів в сумі 24,00 грн не використаний повністю по причині відсутності відповідних рахунків на оплату.

Асигнування за КПКВК 2704020 «Розвиток мінерально-сировинної бази» не проводяться з державного бюджету через відсутність затверджених видатків по вищевказаній програмі в Законі про Державний бюджет України на 2024 рік.

#### Зюджетна звітність

За формою 4-1 "Звіт про надходження і використання коштів, отриманих як плата за послуги" Законом про Державний бюджет України на 2024 рік не передбачені затверджені видатки по програмі КПКВК 2704010 «Керівництво та управління у сфері геологічного вивчення та використання надр» за спеціальним фондом.

У додатку 20 " Довідка про дебіторську та кредиторську заборгованість за операціями, які не відображаються у формі № 7д, 7м "Звіт про заборгованість за бюджетними коштами" наведені наступні показники:

Рядок 041 «Розрахунки з депонентами» - сума 27 097,00 грн - депонована заробітна плата, що буде перерахована після отримання реквізитів на оплату від звільненого працівника (кошти були повернені банком в день розрахунку за звільнення в зв'язку із накладеним арештом та закриттям рахунку працівника);

Рядок 061 «Розрахунки по ПДВ в ССА ПДВ» - сума 2 939 296,67 грн – кошти на рахунку електронного адміністрування ПДВ не списані ДПС;

Рядок 063 «Кошти отримані як гарантійний внесок від учасників аукціону, та не повернуті підприємствам, які не стали переможцями аукціонів» - кошти в сумі 40 072,00 отримані від учасників аукціонів з продажу спеціальних дозволів на користування надрами як гарантійний внесок за участь у аукціоні, та підлягають поверненню учасникам згідно з аб.13 п.10, п.30, д.33 Постанови Кабінету Міністрів України від 30.05.2011 № 594 (з 27.10.2020 року втратила чинність);

#### Фінансова звітність



Баланс (форма № 1-дс)

-Рядок 1001 – на кінець звітного періоду зменшилась первісна вартість основних засобів на суму 285 554,00 грн у зв'язку з:

-рахунок 1014 зменшився на суму 312 750,00 грн в результаті перенесення вартості основного засобу (Квадрокоптер DJI Phantom 4 RTK) на позабалансовий рахунок 073 «Невідшкодовані нестачі і втрати від псування цінностей розпорядників бюджетних коштів» у зв'язку із втратою майна та до надання висновків слідчих органів (відкрито кримінальне впровадження №42021110000000285);

-рахунок 1016 зменшився на суму 16 794,00 грн в результаті передачі меблів;

-рахунок 1018 збільшився на суму 556 768,26 грн в результаті виправлення технічної помилки минулого періоду (2023 рік), а саме перенесення до складу інших необоротних матеріальних активів внутрішнього блоку кондиціонера та припливно-втяжної установки (обладнання для серверної);

- рахунок 1113 зменшився на суму 485 778,26 грн в результаті виправлення технічної помилки минулого періоду (2023 рік), а саме перенесення з складу малоцінних необоротних матеріальних активів внутрішнього блоку кондиціонера та припливно-втяжної установки (на суму 556 768,26), а також закупівлю джерел безперебійного живлення (на суму 70 990,00) для діяльності установи.

-Рядок 1030 - на кінець звітного періоду збільшився на суму 4 454 076,00 у зв'язку з створенням нематеріальних активів окремих складових. Єдиної державної електронної геоінформаційної системи користування надрами (станом на 01.01.2025 складові не введені в експлуатацію).

-Рядок 1050 – на кінець звітного періоду збільшилась вартість запасів в результаті придбання канцелярського приладдя та картриджів для принтерів на суму 39 642,00 грн (субрахунок 1515,1812).

-Рядок 1161 - 406 775,00 грн, показаний залишок станом на 01.01.2025 року грошових документів в національній валюті (поштові марки, субрахунок 2213).

-Рядок 1162- 140 947 170 грн , складається в т.ч. : коштів на спеціальному рахунку 137 940 704,30 грн, коштів на бюджетному рахунку 40 072,00 грн, коштів на рахунку електронного адміністрування ПДВ 2 939 296,67 грн та коштів на рахунку для обліку депозитних сум 27 097,00 грн (нараховані виплати згідно з законодавством при звільненні працівника Держгеонадр, та поміщені на рахунок обліку депозитних сум в зв'язку із тим, що картковий рахунок для виплати заробітної плати бувшого працівника заблокований внаслідок накладення арешту. Сума буде виплачена йому після надання ним реквізитів для перерахування коштів. Реквізити на даний час не надані).

-Рядок 1400 - на кінець звітного періоду зменшився власний капітал на суму 285 554,00 грн через зменшення вартості основних засобів у зв'язку із перенесенням на позабалансовий облік основного засобу.

-Рядок 1540 – 2 939 297 грн, складається із суми коштів на рахунку електронного адміністрування ПДВ – 2 939 296,67 не списані ДПС станом на 01.01.2025 року.

-Рядок 1575- 67 169 грн, складається у т.ч. : кошти на рахунку для обліку депонованих сум (депонована заробітна плата) 27 097,00 грн та кошти в сумі 40 072,00 отримані від учасників аукціонів з продажу спеціальних дозволів на користування надрами як гарантійний внесок за участь у аукціоні.

Звіт про фінансові результати (форма № 2-дс)

Рядок 2010 форми 2 дс «Звіт про фінансові результати» - існує розбіжність з формою 2 д «Звіт про надходження та використання коштів загального фонду»- надійшло коштів 109 615 625 грн, показано 109 544 635– зменшено на 70 990 грн- суму вилученого з фінансування звітного періоду цільового фінансування на суму поточних витрат, що включаються до вартості об'єкта необоротних активів (основні засоби, частково оплачені за рахунок загального фонду).

Звіт про рух грошових коштів (форма 3-дс)

Рядок 3090 за звітний період становить 26 933 982 грн складається із суми ПДВ сплаченого із надходжень - 26 378 250,78 грн та суми лікарняних – 555 731,64 грн.

Рядок 3180 за звітний період становить 24 722 897 грн складається із суми ПДВ сплаченого із надходжень – 24 167 166 грн ( за мінусом суми рахунку електронного адміністрування ПДВ 2 939 296,67 грн станом на 01.01.2025 та додано суму на рахунок електронного адміністрування ПДВ 728 212 грн станом на 01.01.2024) та суми лікарняних – 555 731,64 грн.

Звіт про власний капітал (форма 4-дс)

Рядок 4100 колонка 3 «Внесений капітал» зменшився на суму 285 554,00 грн через зменшення вартості основних засобів у зв'язку із перенесенням на позабалансовий облік основного засобу

Примітки до річної фінансової звітності (форма 5-дс)

Рядок 350 розділу 3 «Капітальні інвестиції» на кінець року збільшено на суму 4 454 076,00 грн не введених в експлуатацію нематеріальних активів (окремих складових Єдиної державної електронної геоінформаційної системи користування надрами).

Фінансовий результат



Станом на 01.01.2025 року фінансовий результат становить 132 638 712 грн, на який вплинули накопичений результат минулих періодів 56 358 338 грн, спрямування залишку коштів за минулі періоди, які були отримані як сплата (збір) за вторинну (оброблену) геологічну інформацію на виконання пункту 2 розпорядження Кабінету Міністрів України від 30.05.2024 №480-р «Деякі питання спрямування коштів спеціального фонду державного бюджету у 2024 році» у сумі 54 446 600 грн) та фінансовий результат звітного періоду 130 726 974,21 грн (на який вплинули відновлення суми амортизації необоротних малоцінних активів в зв'язку із виправленням технічної помилки при оприбуткуванні МНМА, основні засоби було переміщено із субрахунку 1113 на субрахунок 1018 на суму 278 384 грн, виправлення технічної помилки при списанні запасів на суму 12 240 грн та перенесення на позабалансовий рахунок основного засобу у зв'язку із втратою на суму 312 750,00).

Керівник (уповноважена посадова особа)

Олег ГОЦИНЕЦЬ

Головний бухгалтер (спеціаліст,  
на якого покладено виконання обов'язків  
бухгалтерської служби)

Ірина МЕЛЬНИЧЕНКО

" 21 " січня 2025р.



**Довідка  
про дебіторську та кредиторську заборгованість за операціями, які не  
відображаються у формі № 7д, № 7м «Звіт  
про заборгованість за бюджетними коштами»**

на 01 січня 2025 року

Установа Державна служба геології та надр України за ЄДРПОУ  
Територія Шевченківський за КАТОТТГ  
Організаційно-правова форма господарювання Державна організація (установа, заклад) за КОПФГ  
Код та назва відомчої класифікації видатків та кредитування державного бюджету **270 - Міністерство захисту довілля та природних ресурсів України**  
Код та назва типової відомчої класифікації видатків та кредитування місцевих бюджетів -  
Періодичність: **річна**  
Одиниця виміру: **грн. коп.**


КОДИ
37536031
UA80000000001078669
425

Назва показників	Код рядка	На початок звітнього року		На кінець звітнього періоду (року)	
		дебет	кредит	дебет	кредит
1	2	3	4	5	6
<i>Допомога і компенсації громадянам</i>	<b>010</b>	-	-	-	-
допомога і компенсації громадянам, які постраждали внаслідок Чорнобильської катастрофи	011	-	-	-	-
допомога по тимчасовій непрацездатності, вагітності і пологах, на поховання	012	-	-	-	-
Розрахунки за операціями з внутрівідомчої передачі запасів	020	-	-	-	-
<i>Розрахунки за депозитними операціями</i>	<b>030</b>	-	-	-	-
з грошовими документами, матеріальними цінностями та іншими депозитними операціями	031	-	-	-	-
у залишках коштів на рахунках	032	-	-	-	-
<i>Інша заборгованість у тому числі[1]:</i>	<b>040</b>	-	27097,00	-	27097,00
<i>Розрахунки з депонентами</i>	<b>041</b>	-	27097,00	-	27097,00
	042	-	-	-	-
	043	-	-	-	-
	044	-	-	-	-
	045	-	-	-	-
	046	-	-	-	-
	047	-	-	-	-
	048	-	-	-	-
	049	-	-	-	-
Кредиторська заборгованість за бюджетними зобов'язаннями, не взятими на облік органами Казначейства	050	X	-	X	-
<i>Розрахунки за іншими операціями у тому числі[1]:</i>	<b>060</b>	-	768283,89	-	2979368,67
<i>Розрахунки по ПДВ в ССА ПДВ</i>	<b>061</b>	-	40072,00	-	2939296,67
-	062	-	728211,89	-	-
<i>Інше</i>	<b>063</b>	-	-	-	40072,00



	064	-	-	-	-
	065	-	-	-	-
	066	-	-	-	-
	067	-	-	-	-
	068	-	-	-	-
	069	-	-	-	-
<b>Разом</b>	<b>070</b>	-	<b>795380,89</b>	-	<b>3006465,67</b>

Керівник (уповноважена посадова особа)



Олег ГОЦИНЕЦЬ

Головний бухгалтер (спеціаліст,  
на якого покладено виконання обов'язків  
бухгалтерської служби)



Наталія БОНДАР

" 29 " січня 2025р.

