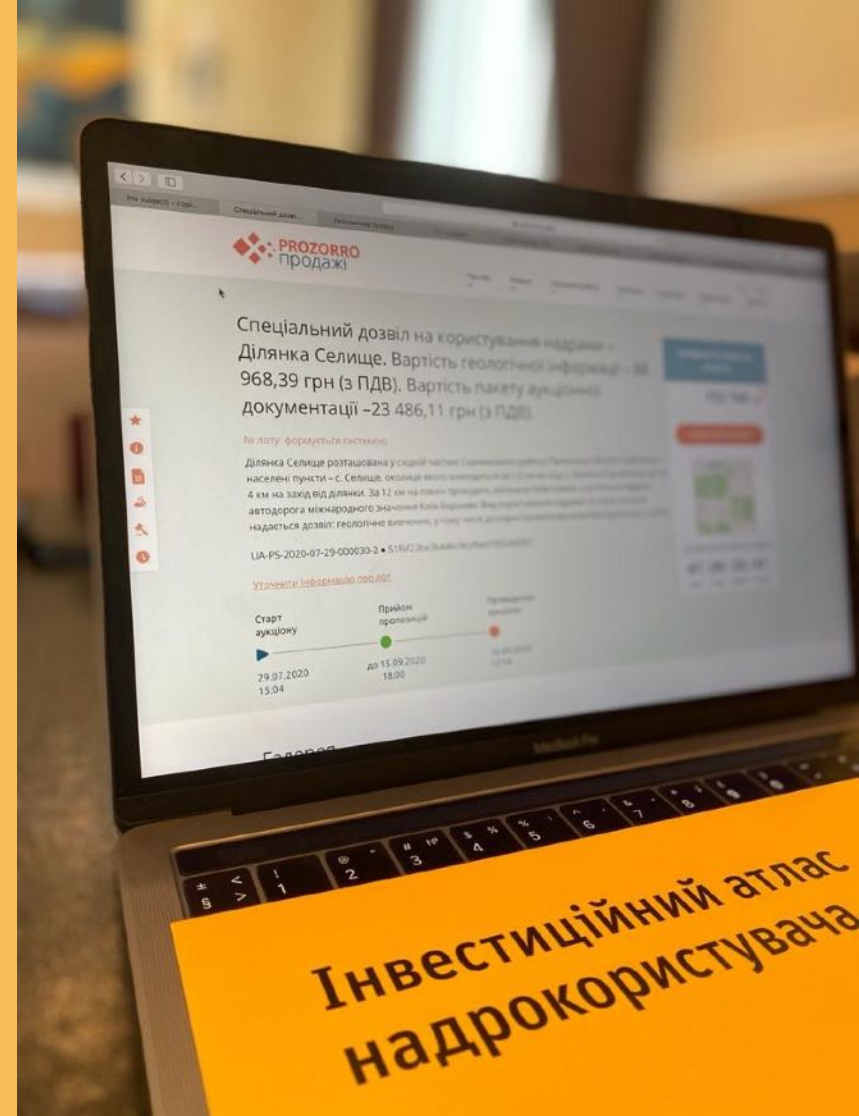


# Електронні торги

Результати 2019–2023



Інвестиційний атлас  
надрокористувача



Державна служба  
геології та надр  
України



Міністерство захисту  
довкілля та природних  
ресурсів України



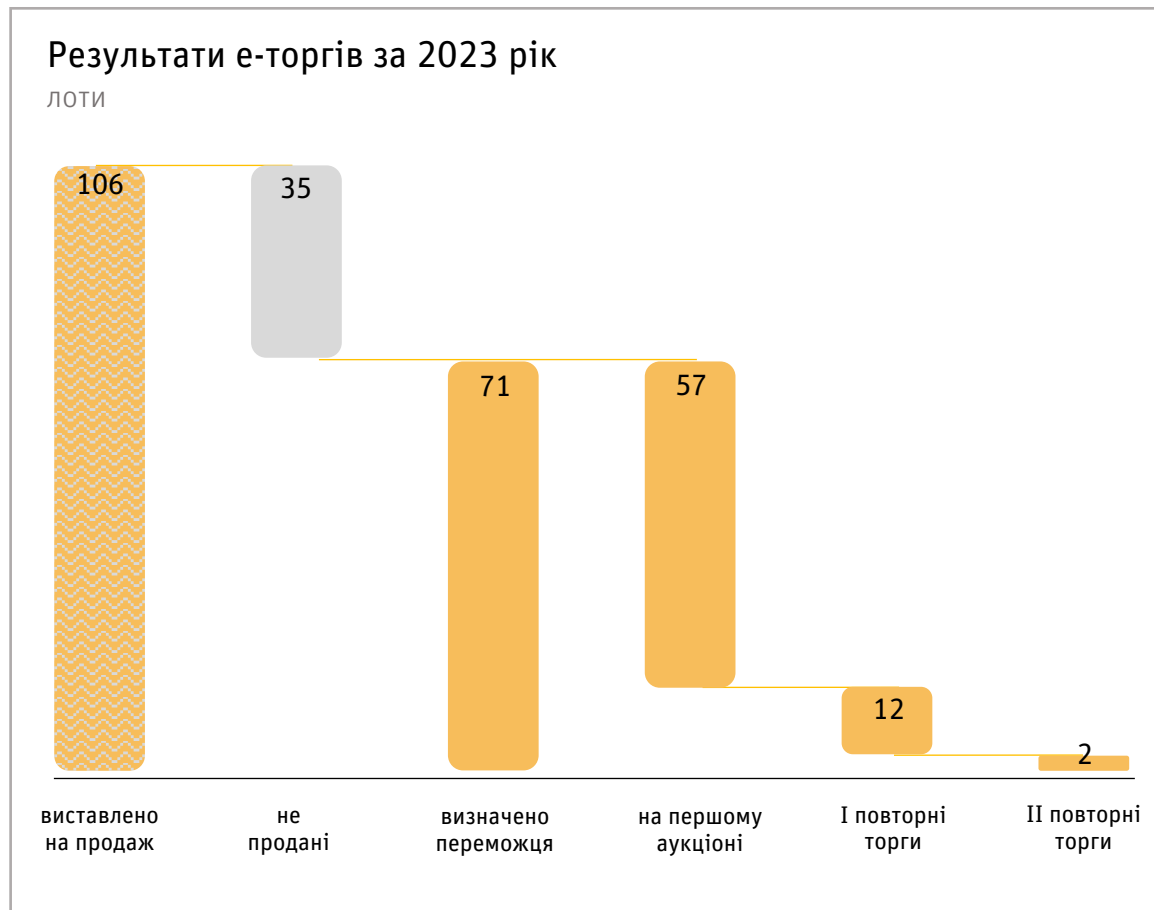
# За п'ять років за підсумками е-торгів видано 415 спецдозволів за понад 4,2 млрд грн



- До березня 2019 року аукціони майже не проводилися
- За підсумками 2020 року через систему Prozorro продано більше лотів і за вищу ціну, ніж у всі попередні роки
- У 2021 році оголошено торги на рекордну кількість ділянок надр – 217, на 160 з них видано спецдозволи
- У 2023 році до держбюджету надійшла рекордна сума від продажу спеціальних дозволів на користування надрами



# 81% проданих лотів реалізовано з першої спроби



- **Виставлено 106 лотів**, переможців визначено з 71-го переважно на перших аукціонах
- Додатково проведені торги ще з 15 лотів, що були розпочаті в попередні роки
- Учасники аукціонів скористалися 27 торговими майданчиками, найчастіше УЕБ, УУБ, Смарттендер, Е-Тендер, Біддінг тайм, Zakupki.Prom.ua



## Результати за 2023 рік

- До держбюджету **надійшло 1772,6 млн грн**, у тому числі за виставлені лоти в 2021–2022 роках і гарантійні внески
- Середня ціна продажу **зросла майже втричі**
- Найпопулярніша корисна копалина – **пісок**. Продано 22 спецдозволи за 180 млн грн

# 10 найдорожчих лотів проданих на аукціонах у 2023 році

Корисна копалина	Вартість продажу, млн грн	Зростання початкової ціни, %	Компанія-покупець
Андезит	75 000 050	55	КобальтумРесурсЕкспорт
Торф	35 200 000	2383	Рожнятів Торф
Пісковик	27 000 000	2357	Гровел
Галька, гравій, піщано-гальковий матеріал, пісок	27 000 000	4902	Корисна Копальня
Кам'яне вугілля; супутні: газ (метан) вугільних родовищ, германій у вугіллі кам'яному	25 000 100	7	Краснолиманське
Гіпс	20 001 999	990	Азимут 47
Піщано-гравійні породи	20 000 100	1222	Черембуд
Пісок кварцовий	17 100 000	3192	Гласвер Технолоджіс
Пісок кварцовий	12 000 808	2139	Закарпат Універсал Буд-Р
Пісок	11 000 001	939	ФОП Вартовник Іван Михайлович



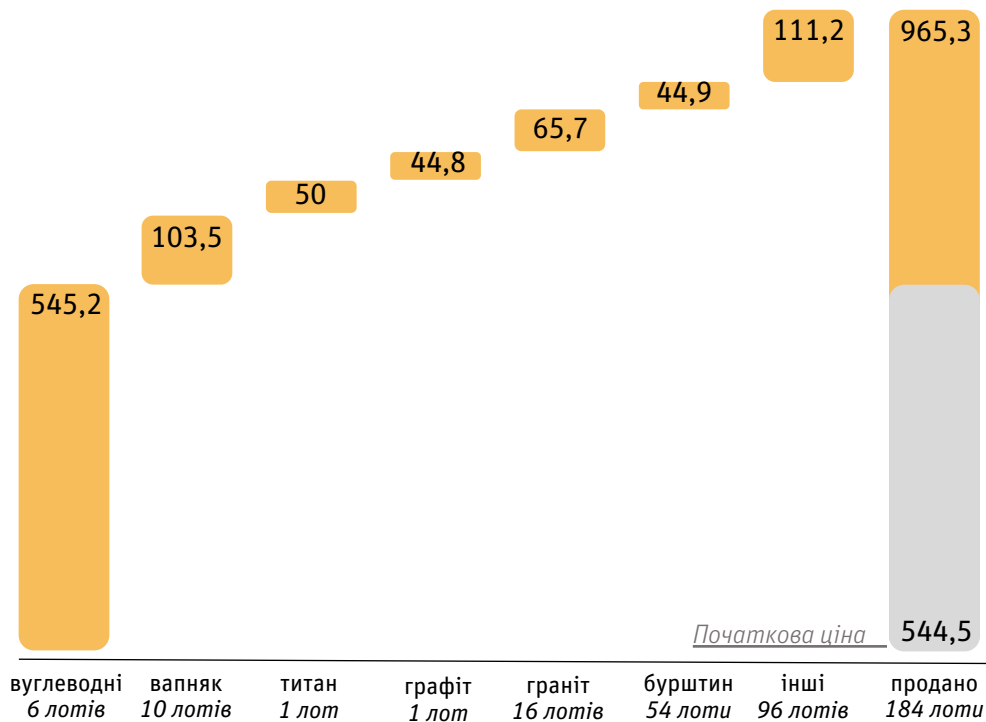
## Результати за 2022 рік

- Із 97 виставлених лотів у 2022 році **продано 62** і додатково 11, запропонованих попереднього року
- До держбюджету **надійшло 213,5 млн грн** від проведення торгів, у тому числі 30 млн грн за виставлені лоти в 2021 році та гарантійні внески
- Ще **1,36 млрд грн** отримано в 1 кварталі 2023 року за реалізацію проданих дозволів
- Середня ціна продажу **зросла в 9 разів**
- Найпопулярніша корисна копалина – **бурштин. Нафтогазові** спецдозволи традиційно стали найдорожчими лотами

# 10 найдорожчих лотів проданих на аукціонах у 2022 році

Корисна копалина	Вартість продажу, млн грн	Зростання початкової ціни, %	Компанія-покупець
Газ природний, конденсат	1102	2607	Нафтогаздія
Газ природний, конденсат	211	288	Нафтогазрегіон
Суглинок, глина, вапняк	45	38	Бертники Камінь
Кам'яне вугілля	20,01	12387	Трейд-Консорціум
Пісок	15	7428	Октава
Бурштин	10	430	Амберпром
Газ природний	9,15	1,1	Укргазвидобування
Пісок кварцовий	7,8	305	Коркоп Видобування
Каолін первинний, пегматит (польовий шпат)	7,3	2761	Голден Гейт Бізнес
Підземні води	5,9	0,9	Виробнича фірма «Панда»

Надходження до держбюджету від продажу спеціальних дозволів  
млн грн



\* пісок, граніт, андезит, опока, вапняк, підземні води

## Результати за 2021 рік

- Із 217 виставлених лотів **продано 184** (85%)
- Середня ціна продажу **зросла в 1,8 рази**
- До держбюджету **надійшло 923 млн грн** від проведення торгів і додатково 19,5 млн грн за виставлені в 2020 р. лоти та гарантійні внески
- Найпопулярніша корисна копалина – **бурштин**. **Нафтогазові** спецдозволами традиційно стали найдорожчими лотами



# 10 найдорожчих лотів проданих на аукціонах у 2021 році

Корисна копалина	Вартість продажу, млн грн	Зростання початкової ціни, %	Компанія-покупець
Нафта і газ	304,6	229	Укргазвидобування
Нафта і газ	120,6	105	Укргазвидобування
Вапняк	97	446	Укрдіабаз
Нафта і газ	90	1596	Горизонти
Руди титанові	50	1387	ОГХК
Графіт	44,8	113	Спис Україна
Граніт	10,2	12	Друга гранітна компанія
Кам'яне вугілля	10	9421	Трейд-Консорціум
Підземні мінеральні лікувально-столові води	9,5	4539	Аква-фудз
Бурштин	7,78	2409	Західземресурс

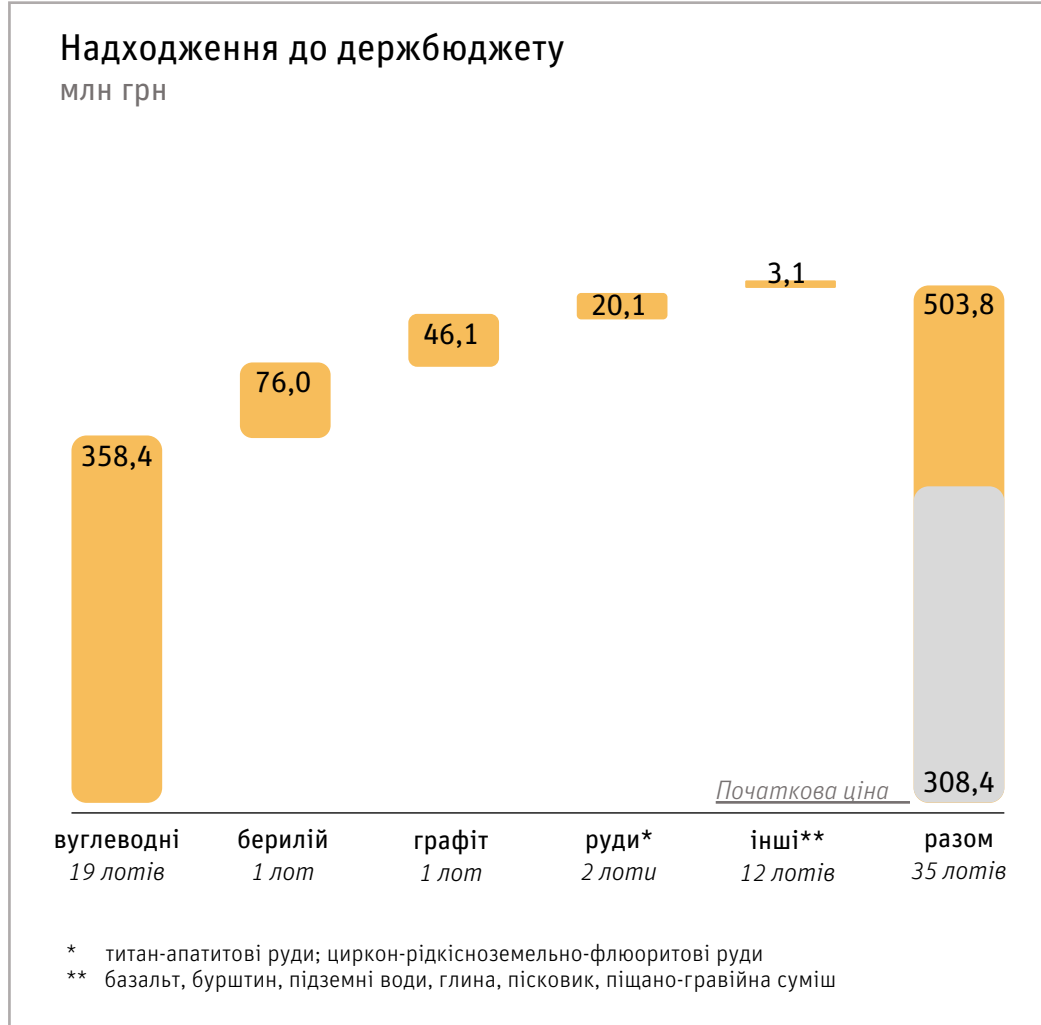


## Результати за 2020 рік

- Із 70 виставлених лотів **продано 56 (80%)**
- Середня ціна продажу **зросла в 7 разів**
- Вартість найдорожчого лоту (нафтогазове родовище) склала **650,5 млн грн**
- **Вперше** продані ділянки з перспективними покладами молібдену, золота, бурштину

# 10 найдорожчих лотів проданих на аукціонах у 2020 році

Корисна копалина	Вартість продажу, млн грн	Зростання початкової ціни, %	Компанія-покупець
Нафта і газ	650	797	Нафтогазгеорозвідка
Вогнетривкі глини	40	236242	Шахтобуд
Бурштин	17	1213	Деревообробна Євроліс
Каолін первинний, пегматит (польовий шпат)	15	1076	Церсаніт Мінералз
Бурштин	14,2	1886	Кністер Груп
Бурштин	12,6	3790	БурПром
Каолін первинний, пегматит (польовий шпат)	10,1	2072	Церсаніт Мінералз
Руди золота, ніобієві руди	5,7	127	Спис Україна
Бурштин	3,2	2021	БурПром
Бурштин	2,6	796	Землересурсінвест



## Результати за 2019 рік

- Із 52 виставлених лотів **продано 35** (67%)
- Середня ціна продажу **зросла в 1,6 рази**
- Вартість найдорожчого лоту (нафтогазове родовище) склала **85 млн грн**
- **Вперше** продані ділянки з покладами берилію, міді, нікелю, графіту, титану, цирконію

# Прийняті у грудні 2019 року законодавчі зміни щодо надання бурштиноносних надр у користування посприяли легалізації та зростанню обсягів видобутку бурштину

*За 2023 рік видобуто в 15 разів більше «сонячного каменю», ніж за 2019-ий*

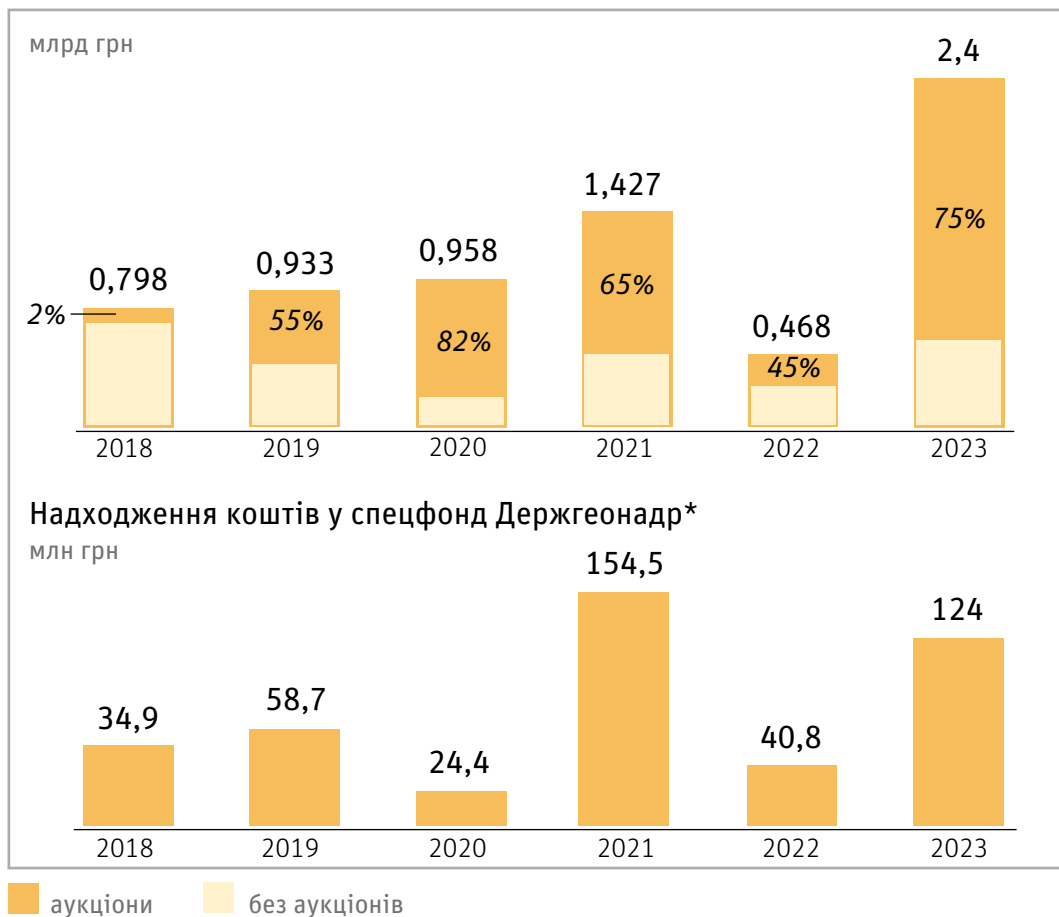
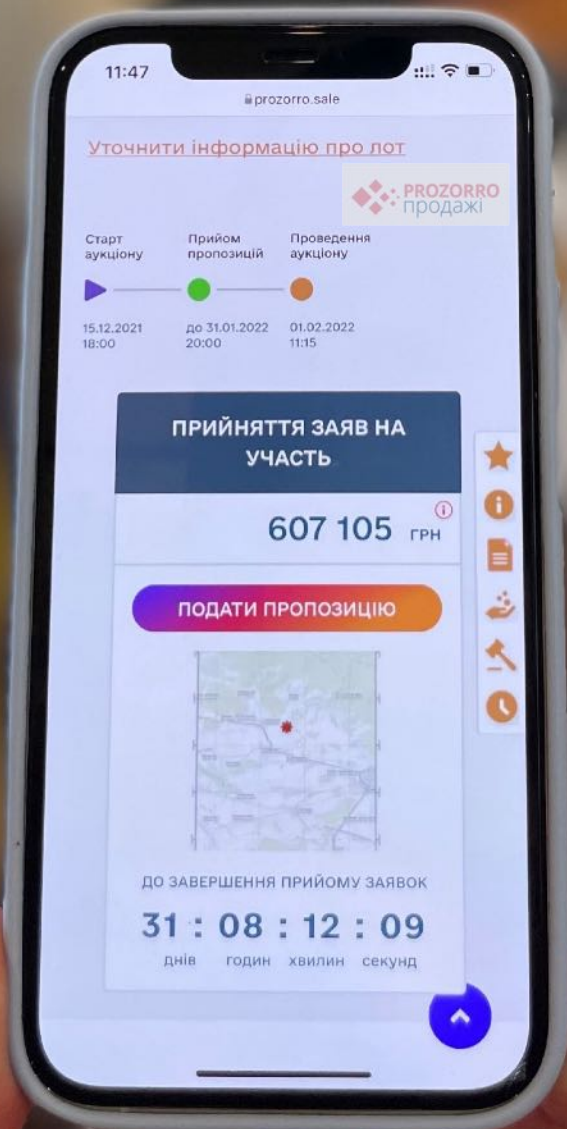
Видобуток бурштину в Україні за 2023 рік				
	Надрокористувач	Назва об'єкта	Обсяг, кг	Область
1.	КП «Волиньприродресурс»	Родовища Маневицьке-1, Маневицьке-2, Камінь-Каширське-1, Камінь-Каширське-2	14667, 27	Волинська
2.	ТОВ «Центр «Сонячне ремесло»	Родовище Володимирець Східний	11623, 04	Рівненська
3.	ТОВ «Бізнес Еліт Груп»	Ділянка Гальбин 24	4383,48	Рівненська
4.	ТОВ «Технобуд»	Родовище Клесівське, Північно-Східна частина Федорівської ділянки	2528,2	Рівненська
5.	ТОВ «Бурпром»	Ділянки Західна Перша	2281,43	Рівненська
6.	ТОВ «Західземресурс»	Ділянки Городовицька перша, Городовицька друга, Агатівська	1345,8	Рівненська
7.	ТОВ «Райт Солюшн»	Правобережна ділянка	925,42	Житомирська
8.	ТОВ «КНІСТЕР ГРУП»	Ділянка Селище	687,90	Рівненська
9.	ТОВ «Земресурсінвест»	Ділянки Залісся, Мацківська, Калюжна, Канівська, Набоківська, Варварівська друга	631,94	Рівненська
10.	ТОВ «Полісся Інвестмент Девелопмент Груп	Ділянка Гальбин 29	110,53	Рівненська
11.	ТОВ «Вертеп»	Ділянка Нечаївська	47,2	Рівненська
12.	ТОВ «Інклюз-8»	Західна частина ділянки Каноничі	24,04	Рівненська
<b>Всього</b>			<b>39 256,25</b>	

- Попит на бурштиноносні ділянки надр стабільно високий
- Протягом 2020–2023 років у Рівненській і Житомирській областях за 144,7 млн грн продано 90 ділянок надр (76 з них розміром до 10 га), загальною площею 3784,27 га
- Спецдозволи строком дії від 3 років передбачають проведення геологорозвідувальних і видобувних робіт з обов'язковим отриманням ОВД до початку видобування та здійсненням рекультивації земель після завершення
- Встановлена кримінальна відповідальність за незаконний видобуток, збут і переробку корисних копалин і за ухилення від рекультивації земель
- У 2023 році сплачено 35,4 млн грн ренти за користування бурштиноносними надрами, 30% з яких спрямовано до бюджетів територіальних громад



Додатки

# Доходи Держбюджету України від продажу спецдозволів на користування надрами



\* плата за геологічну інформацію (керни, звіти тощо) та пакети аукціонної документації

# У 2023 році видано 465 спецдозволів, що на 58% більше, ніж роком раніше

	2020	2021	2022	2023
Аукціон	42	160	89	85
Без аукціону*	362	520	206	380
Всього	404	680	295	465

Розмір збору за надання спецдозволів сягнув рекордних 2,4 млрд грн, з яких 75% склали надходження, отримані в результаті проведення електронних торгів

\* надання (у т.ч. розширення меж ділянки), продовження строку дії дозволу, внесення змін до дозволу

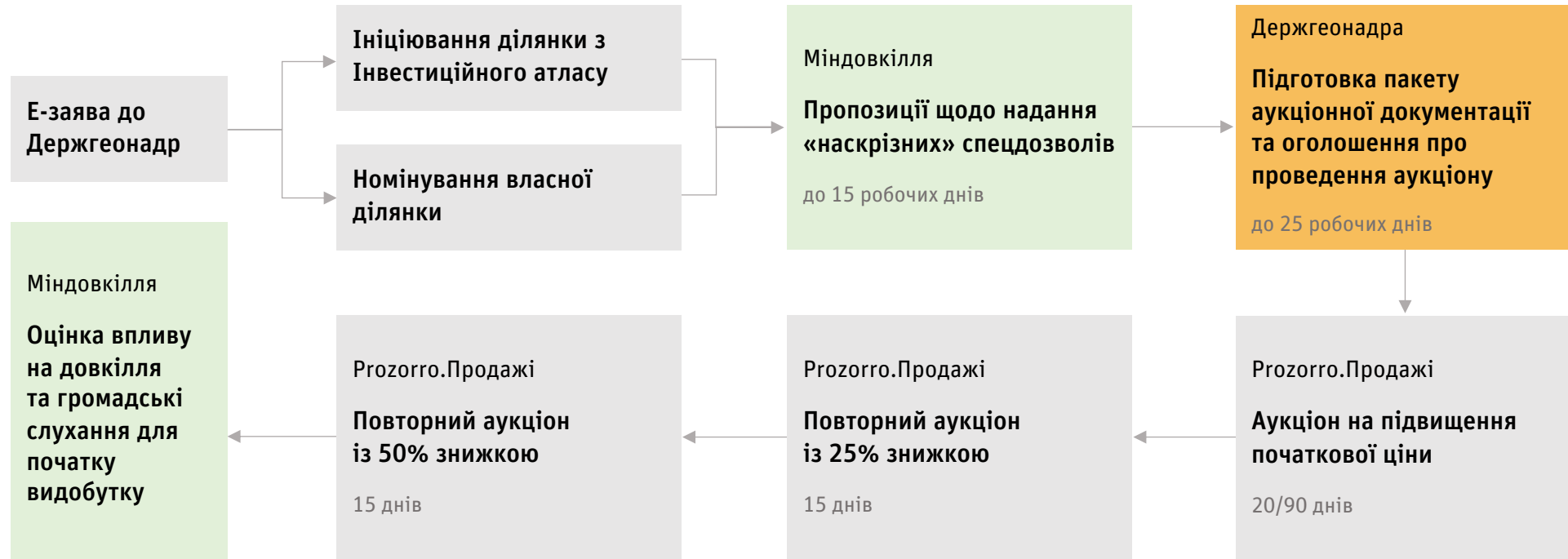
2023 рік	Нерудні	Рудні	Горючі, газоподібні	Горючі, тверді	Підземні води	Усього
Надання, аукціон	67*	0	3	11	4	85**
Надання, без аукціону	92*	1	6	0	45	144
Продовження строку дії	14	0	4	2	6	26
Внесення змін	91	12	68	4	35	210
Усього	264	13	81	17	90	465

\* з них 98 спецдозволів на розробку корисних копалин місцевого значення, 22 з яких отримані на аукціонах

\*\* аукціони з продажу 24 лотів були розпочаті в 2021 і 2022 роках



# Отримання спецдозволу через е-аукціон



Переможець:

1. Підписує протокол аукціону (до 6 робочих днів)
2. Сплачує винагороду біржі-оператору
3. Укладає договір купівлі-продажу спеціального дозволу (до 20 робочих днів)
4. Сплачує кошти до Держбюджету, укладає угоду про умови користування надрами та отримує спеціальний дозвіл (до 30 робочих днів)

Постанова КМУ № 993 від 23 вересня 2020 року  
(в редакції від 26.07.2022, № 836)



Вуглеводнева сировина



Металічні корисні копалини



Неметалічні корисні копалини



Підземні води



Горючі тверді корисні копалини



Дорогоцінне і напівдорогоцінне каміння

# Інвестиційний атлас надрокористувача

*Онлайн-платформа налічує > 500 перспективних  
об'єктів для інвестування*



# Металічні та неметалічні корисні копалини, які мають стратегічне значення для сталого розвитку економіки та обороноздатності держави\*

1.	Алюмінієві руди	14.	Літієві руди	26.	Свинцеві руди
2.	Барит	15.	Магнієві руди	27.	Сіль калійна
3.	Берилієві руди	16.	Марганцеві руди	28.	Скандієві руди
4.	Ванадієві руди	17.	Метали лантаноїдної групи	29.	Стронцієві руди
5.	Вісмутові руди	18.	Миш'якові руди	30.	Сурм'яні руди
6.	Вольфрамові руди	19.	Мідні руди	31.	Телурові руди
7.	Галієві руди	20.	Нікелеві руди	32.	Титанові руди
8.	Гафнієві руди	21.	Ніобієві руди	33.	Уранові руди
9.	Германієві руди	22.	Танталові руди	34.	Флюорит (плавиковий шпат)
10.	Графіт	23.	Олов'яні руди	35.	Цезієві руди
11.	Залізні руди	24.	Руди золота	36.	Цинкові руди
12.	Індієві руди	25.	Руди срібла	37.	Цирконієві руди
13.	Ітрієві руди				



\* Рішення РНБО України від 16 липня 2021 року «Про стимулювання пошуку, видобутку та збагачення корисних копалин, які мають стратегічне значення для сталого розвитку економіки та обороноздатності держави»

# Результати проведених аукціонів 2023

Корисна копалина	Кількість лотів	Стартова ціна*	Ціна продажу	Зростання ціни	Середнє зростання ціни лотів
Пісок	22	30576696,56	179938608,99	488%	1809%
Бурштин	9	23987589,75	30086780,00	25%	31%
Торф	7	12486496,40	56333577,55	351%	1564%
Граніт	6	24764455,95	26253011,00	6%	10%
Сапропель	5	976717,00	1940700,00	99%	154%
Підземні води	4	5265035,27	7176229,00	36%	71%
Піщано-гравійні породи	4	1840055,11	21294850,00	1057%	461%
Суглинок	4	884870,62	1274450,00	44%	171%
Гіпс	3	5021928,89	23715254,00	372%	351%
Пісковик	3	1170924,00	28553904,00	2339%	2720%
Вапняк	2	2163296,00	5052000,00	134%	117%
Глина	2	1176616,48	1 723 000,00	46%	198%
Кам'яне вугілля	2	23942243,48	28800000,00	20%	267%
Сіль кам'яна (галіт)	2	1310338,86	13465556,00	928%	909%
Андезит	1	48371843,52	75000050,00	55%	
Базальт	1	334721,56	450000,00	34%	
Габро	1	1 814 539,45	3 070 000,00	69%	
Загальне значення	78	млн грн			
		186	504,13		
Зростання стартової ціни, разів					2,7

\* Залежить від розміру ресурсної бази та виду спецдозволу (геологічне вивчення; ГВ, у т.ч. ДПР; видобування)

# Результати проведених аукціонів 2022

Корисна копалина	Кількість лотів	Стартова ціна	Ціна продажу	Зростання ціни	Середнє зростання ціни лотів
Бурштин	18	7902739,00	20212742,60	156%	95%
Підземні води	11	7815153,82	8491600,00	9%	33%
Граніт	10	8363721,22	9296235,89	11%	26%
Пісок	8	2778306,10	28994771,16	944%	5780%
Глина	6	38506140,78	60220300,00	56%	170%
Вуглеводні	3	104215828,90	1322145600,70	1169%	965%
Торф	2	1244527,50	1380000,00	11%	22%
Каолін	2	441806,00	10620000,00	2304%	2220%
Габро	1	2865838,15	2886100,00	1%	
Андезит	1	607105,00	751000,00	24%	
Вапняк	1	1079074,14	1377700,00	28%	
Кам'яне вугілля	1	160244,00	20010000,00	12387%	
Пісковик	1	345114,00	381000,00	10%	
Крейда	1	22123,50	805000,00	3539%	
інші	7	3099060,00	26577105,00	758%	
Загальне значення	73	млн грн			
		176	1514,15		
Зростання стартової ціни, разів					9

\* Залежить від розміру ресурсної бази та виду спецдозволу (геологічне вивчення; ГВ, у т.ч. ДПР; видобування)

# Результати проведених аукціонів 2021

Корисна копалина	Кількість лотів	Стартова ціна*	Ціна продажу	Зростання ціни	Середнє зростання ціни лотів
Бурштин	54	18 435 006	44 885 381	143%	152%
Підземні води	26	7 060 180	17 626 719	150%	334%
Граніт	16	137 629 335	65 752 645	-52%	-13%
Піщано-гравійна суміш	12	1 796 233	23 187 000	1 191%	8 743%
Торф	11	2 083 529	11 597 100	457%	2 491%
Вапняк	10	22 254 992	103 517 308	365%	490%
Каолін	9	11 932 921	15 260 010	28%	122%
Вугілля	8	4 007 546	16 122 836	302%	1 304%
Вуглеводні	6	278 237 150	545 187 197	96%	297%
Глина	6	8 934 399	6 029 206	-33%	268%
Пісковик	6	4 164 503	3 842 894	-8%	83%
Кварцовий пісок	3	978 528	5 055 000	417%	5 358%
Габро	2	6 127 427	833 353	-86%	-43%
Лабрадорит	2	5 851 295	2 400 554	-59%	-36%
Пегматит	2	119 140	310 000	160%	185%
Графіт	1	21 001 440	44 817 449	113%	
Долерит	1	656 515	676 600	3%	
Залізні руди	1	1 437 213	172 465	-88%	
Крейда	1	2 247 688	2 440 000	9%	
Ліпарит	1	7 797	251 000	3 119%	
Мармур	1	430 752	505 600	17%	
Мігматит	1	1 122 333	112 233	-90%	
Пісок	1	1 507 838	1 550 000	3%	
Сапоніт	1	473 975	205 740	-57%	
Сіль кам'яна	1	2 647 125	3 000 000	13%	
Титанові руди	1	3 362 224	50 000 000	1 387%	
<b>Загальне значення</b>	<b>184</b>	<b>544 507 084</b>	<b>965 338 290</b>		
<b>Зростання стартової ціни, разів</b>					<b>1.8</b>

\* Залежить від розміру ресурсної бази та виду спецдозволу (геологічне вивчення; ГВ, у т.ч. ДПР; видобування)

# Результати проведених аукціонів 2020

Корисна копалина	Кількість лотів	Стартова ціна*	Ціна продажу	Зростання ціни	Середнє зростання ціни лотів
Вуглеводні	2	87 857 700	651 129 690	641%	304%
Вогнетривка глина	1	16 936	40 010 000	236 142%	236 142%
Бурштин	10	4 440 880	51 598 020	1 062%	945%
Каолін	2	1 884 624	25 170 000	1 236%	1 475%
Марганцеві руди	2	237 555	10 128 010	4 163%	2 708%
Пісок	10	3 874 802	8 517 002	120%	2 647%
Руди золота	1	4 481 359	5 735 000	28%	28%
Граніт	5	3 752 888	3 795 860	1%	128%
Підземні води	13	6 185 182	3 901 864	-37%	21%
Молібденові руди	1	2 242 401	2 500 000	11%	11%
Вапняк	4	286 934	1 237 307	331%	176%
Глини	3	436 470	494 101	13%	20%
Андезит	1	20 236	151 000	646%	646%
Опока	1	26 026	35 000	34%	34%
<b>Загальне значення</b>	<b>56</b>	<b>115 743 993</b>	<b>804 402 854</b>		
<b>Зростання стартової ціни, разів</b>					<b>6.9</b>

\* Залежить від розміру ресурсної бази та виду спецдозволу (геологічне вивчення; ГВ, у т.ч. ДПР; видобування)

# Результати проведених аукціонів 2019

Корисна копалина	Кількість лотів	Стартова ціна*	Ціна продажу	Зростання ціни	Середнє зростання ціни лотів
Вуглеводні	19	204 639 490	358 485 419	75%	76%
Циркон-рідкісноземельно-флюоритові руди	1	776 600	10 020 000	1 190%	1 190%
Берилій	1	60 910 940	76 000 000	25%	25%
Графіт	1	38 792 772	46 100 000	19%	19%
Титан-апатитові руди	1	1 898 590	10 100 000	432%	432%
Базальт	1	15 650	1 000 100	6 290%	6 290%
Бурштин	1	30 420	670 001	2 103%	2 103%
Підземні води	6	1 344 040	1 422 810	6%	12%
Глина / пісковик / піщано-гравійна суміш	4	30 167	99 890	231%	264%
<b>Загальне значення</b>	<b>35</b>	<b>308 438 669</b>	<b>503 898 220</b>		
<b>Зростання стартової ціни, разів</b>					<b>1,6</b>

\* Залежить від розміру ресурсної бази та виду спецдозволу (геологічне вивчення; ГВ, у т.ч. ДПР; видобування)